

PT MITRA INVESTINDO Tbk

LAPORAN KEUANGAN

31 MARET 2012 (TIDAK DIAUDIT) DAN 31 DESEMBER 2011 (AUDITAN)

SERTA PERIODE TIGA BULAN YANG BERAKHIR

31 MARET 2012 DAN 2011 (TIDAK DIAUDIT)

PT MITRA INVESTINDO Tbk
DAFTAR ISI

	Halaman
SURAT PERNYATAAN DIREKSI	
LAPORAN POSISI KEUANGAN PER 31 MARET 2012 DAN PER 31 DESEMBER 2011	i
LAPORAN LABA RUGI KOMPREHENSIF UNTUK PERIODE 3 BULAN YANG BERAKHIR PADA TANGGAL 31 MARET 2012 DAN 2011	iii
LAPORAN PERUBAHAN EKUITAS UNTUK PERIODE 3 BULAN YANG BERAKHIR PADA TANGGAL 31 MARET 2012 DAN 2011	iv
LAPORAN ARUS KAS UNTUK PERIODE 3 BULAN YANG BERAKHIR PADA TANGGAL 31 MARET 2012 DAN 2011	v
CATATAN ATAS LAPORAN KEUANGAN	1

PT MITRA INVESTINDO Tbk.
Menara Karya 7th Floor, Unit A
Jl. H.R. Rasuna Said Blok X 5 Kav 1 - 2
Jakarta 12950, Indonesia

Tel. +62 (21) 579 44438
Fax. +62 (21) 579 44432

MITRAINVESTINDO

**SURAT PERNYATAAN DIREKSI
TENTANG
TANGGUNG JAWAB ATAS LAPORAN KEUANGAN
UNTUK PERIODE 3 BULAN YANG BERAKHIR
PADA TANGGAL 31 MARET 2012
PT MITRA INVESTINDO Tbk**

Kami yang bertandatangan di bawah ini:


1. Nama : Kumari
Alamat kantor : Menara Karya 7th FL, Jl. HR. Rasuna Said Blok X-5 Kav 1-2, Jakarta
Alamat domisili : Jl. Rawa Bahagia Raya No. 10 Grogol, Petamburan, Jakarta
Nomor telepon : (021) 57944438
Jabatan : Presiden Direktur
2. Nama : Diah Pertiwi Gandhi
Alamat kantor : Menara Karya 7th FL, Jl. HR. Rasuna Said Blok X-5 Kav 1-2, Jakarta
Alamat domisili : Komplek Duta Indah Blok L-5/6, Pondok Gede, Bekasi
Nomor telepon : (021) 57944438
Jabatan : Direktur


menyatakan bahwa:


1. Bertanggung jawab atas penyusunan dan penyajian laporan keuangan PT Mitra Investindo Tbk ("Perusahaan");
2. Laporan keuangan Perusahaan telah disusun dan disajikan sesuai dengan prinsip akuntansi yang berlaku umum di Indonesia;
3. a. Semua informasi dalam laporan keuangan Perusahaan telah dimuat secara lengkap dan benar;
b. Laporan keuangan Perusahaan tidak mengandung informasi atau fakta material yang tidak benar, dan tidak menghilangkan informasi atau fakta material;
4. Bertanggung jawab atas sistem pengendalian interen dalam Perusahaan.

Demikian pernyataan ini dibuat dengan sebenarnya.

Jakarta, 15 Februari 2013


Kumari
Presiden Direktur


Diah Pertiwi Gandhi
Direktur


METERAI TEMPEL
PAJAK MENANGKAP BANJAWA
TEL.
070C7ABF261549486
ENAM RIBU RUPIAH
6000 DJP

PT MITRA INVESTINDO Tbk
LAPORAN POSISI KEUANGAN
PER 31 MARET 2012 DAN PER 31 DESEMBER 2011

A S E T				
Catatan	2 0 1 2		2 0 1 1	
	Setelah	Sebelum		
	Kuasi-Reorganisasi (Tidak Diaudit) Rp	Kuasi-Reorganisasi (Tidak Diaudit) Rp		(Auditan) Rp
ASET LANCAR				
Kas dan Setara Kas	2c,e,m,3&32	28.986.043.923	28.986.043.923	25.484.829.771
Piutang Usaha - setelah dikurangi Cadangan Kerugian Penurunan Nilai sebesar Rp 1.126.250.978 dan Rp 1.128.748.614 per 31 Maret 2012 dan 31 Desember 2011	2,d,e,m,4 32&33	16.921.481.433	16.921.481.433	21.659.499.750
Piutang Lain-lain	2d,e,5,32&33	229.472.946	229.472.946	54.725.108
Persediaan - setelah dikurangi Cadangan Kerugian Penurunan Nilai sebesar Rp 204.572.599 masing - masing pada tanggal 31 Maret 2012 dan 31 Desember 2011 (sebelum kuasi reorganisasi)	2f,t,6&34	19.962.000.000	20.468.469.143	18.681.298.569
Aset Keuangan Tersedia untuk Dijual	2e,10&32	446.795.000	446.795.000	409.755.000
Pajak Dibayar di Muka	7	2.173.541.112	2.173.541.112	1.316.485.712
Uang Muka dan Beban Dibayar di Muka	8	3.437.570.199	3.437.570.199	1.172.203.971
Jumlah Aset Lancar		<u>72.156.904.613</u>	<u>72.663.373.756</u>	<u>68.778.797.881</u>
ASET TIDAK LANCAR				
Beban Eksplorasi yang Ditangguhkan - Bersih	2i&9	6.759.733.117	6.759.733.117	7.024.743.132
Aset Pajak Tangguhan	2p,t&7	2.199.098.490	2.199.098.490	2.487.793.894
Properti Investasi - Nilai Wajar	2e,g,t,11&34	2.213.000.000	2.593.283.000	2.593.283.000
Aset Tetap - setelah dikurangi Akumulasi Penyusutan sebesar Rp 33.025.973.575 per 31 Maret 2012 dan Rp 31.820.826.925 per 31 Desember 2011	2h,j,t,12&34	37.901.171.415	27.059.999.997	27.547.396.647
Aset Tidak Lancar Lainnya	13&21	10.439.772.628	10.439.772.628	9.534.780.959
Jumlah Aset Tidak Lancar		<u>59.512.775.650</u>	<u>49.051.887.232</u>	<u>49.187.997.632</u>
JUMLAH ASET		<u>131.669.680.263</u>	<u>121.715.260.988</u>	<u>117.966.795.513</u>

Lihat Catatan atas Laporan Keuangan yang merupakan bagian yang tidak terpisahkan dari Laporan Keuangan ini

PT MITRA INVESTINDO Tbk
LAPORAN POSISI KEUANGAN (Lanjutan)
PER 31 MARET 2012 DAN PER 31 DESEMBER 2011

LIABILITAS DAN EKUITAS				
Catatan	2 0 1 2		2 0 1 1	
	Setelah	Sebelum		
	Kuasi-Reorganisasi	Kuasi-Reorganisasi		
	(Auditan)	(Auditan)	(Auditan)	
	Rp	Rp	Rp	
LIABILITAS JANGKA PENDEK				
Pinjaman Bank	2e,k,14&32	10.000.000.000	10.000.000.000	10.000.000.000
Utang Usaha	2e,m,15,32&33	4.667.791.785	4.667.791.785	5.333.868.950
Utang Obligasi kepada Pihak Ketiga	2e,l,m,16,32,33&34	9.180.000.000	9.180.000.000	9.068.000.000
Utang Pajak	2p,t&7	4.729.516.819	4.729.516.819	4.820.099.212
Utang Lain-lain	2e,m,17,32&33	9.127.504.657	9.127.504.657	10.391.323.367
Beban Yang Masih Harus Dibayar	2e,m,18,32&33	1.802.633.525	1.802.633.525	3.523.881.611
Uang Muka Penjualan	19	1.832.613.939	1.832.613.939	78.337.522
Bagian Jangka Pendek atas Utang Pembiayaan Konsumen	2e,k,20,32&33	201.133.332	201.133.332	-
Jumlah Liabilitas Jangka Pendek		<u>41.541.194.057</u>	<u>41.541.194.057</u>	<u>43.215.510.662</u>
LIABILITAS JANGKA PANJANG				
Utang Pembiayaan Konsumen - setelah Dikurangi Bagian Jangka Pendek	2e,k,20,32&33	368.744.445	368.744.445	-
Dana Jaminan Pengelolaan Lingkungan dan Dana Kepedulian Terhadap Masyarakat	21	10.423.772.628	10.423.772.628	9.518.780.959
Cadangan Imbalan Pasca Kerja	2q,t&22	2.650.546.083	2.650.546.083	2.426.194.382
Jumlah Liabilitas Jangka Panjang		<u>13.443.063.156</u>	<u>13.443.063.156</u>	<u>11.944.975.341</u>
Jumlah Liabilitas		<u>54.984.257.213</u>	<u>54.984.257.213</u>	<u>55.160.486.003</u>
EKUITAS				
Modal Saham				
Modal Dasar :				
- 1.200.000.000 saham kelas A dengan nilai nominal Rp 250 per saham sebelum kuasi-reorganisasi dan Rp 50 per saham setelah kuasi-reorganisasi				
- 26.400.000.000 saham kelas B dengan nilai nominal Rp 25 per saham sebelum kuasi-reorganisasi dan Rp 5 per saham setelah kuasi-reorganisasi				
Modal Ditempatkan dan Disetor Penuh:				
- 1.200.000.000 saham Kelas A dan 1.366.456.000 saham Kelas B	23&34	66.832.280.000	334.161.400.000	334.161.400.000
Tambahan Modal Disetor - Bersih	2n,24&34	9.853.143.050	3.504.064.650	3.504.064.650
Laba yang Belum Direalisasi atas Perubahan Nilai Wajar Aset Keuangan yang Tersedia untuk Dijual - Bersih	2e	-	192.145.000	155.105.000
Akumulasi Kerugian sebesar Rp 271.126.605.875 telah dieliminasi sehubungan dengan kuasi-reorganisasi (Catatan 34)		-	(271.126.605.875)	(275.014.260.140)
Jumlah Ekuitas		<u>76.685.423.050</u>	<u>66.731.003.775</u>	<u>62.806.309.510</u>
JUMLAH LIABILITAS DAN EKUITAS		<u>131.669.680.263</u>	<u>121.715.260.988</u>	<u>117.966.795.513</u>

Lihat Catatan atas Laporan Keuangan yang merupakan bagian yang tidak terpisahkan dari Laporan Keuangan ini

PT MITRA INVESTINDO Tbk
LAPORAN LABA RUGI KOMPREHENSIF
UNTUK PERIODE 3 BULAN YANG BERAKHIR PADA TANGGAL-TANGGAL
31 MARET 2012 DAN 2011

	Catatan	2 0 1 2 (Tidak Diaudit) Rp	2 0 1 1 (Tidak Diaudit) Rp
P E N J U A L A N	2o,25&30	27.967.483.404	46.665.982.191
BEBAN POKOK PENJUALAN	2o&26	(19.911.645.518)	(32.950.631.714)
LABA KOTOR		8.055.837.886	13.715.350.477
BEBAN USAHA	2o&27		
Beban Pemasaran		471.912.246	792.167.090
Beban Umum dan Administrasi		3.022.521.709	2.808.578.863
J u m l a h		3.494.433.955	3.600.745.953
LABA USAHA		4.561.403.931	10.114.604.524
PENDAPATAN (BEBAN) LAIN-LAIN	2o		
Jasa Giro - Bersih		252.992.707	110.236.330
Beban Keuangan		(4.776.917)	(645.865.357)
Laba (Rugi) Selisih Kurs	2m	(370.158.369)	690.823.474
Rupa-rupa - Bersih		364.547.517	269.641.190
Pendapatan Lain-lain - Bersih		242.604.938	424.835.637
LABA SEBELUM PAJAK PENGHASILAN		4.804.008.869	10.539.440.161
PAJAK PENGHASILAN	2p&7		
Kini		(627.659.200)	(2.119.101.600)
Tangguhan		(288.695.404)	28.344.085
Pajak Penghasilan - Bersih		(916.354.604)	(2.090.757.515)
LABA TAHUN BERJALAN		3.887.654.265	8.448.682.646
PENDAPATAN KOMPREHENSIF LAIN:			
Laba yang Belum Direalisasi atas Perubahan Nilai Wajar Aset Keuangan yang Tersedia untuk Dijual - Bersih		37.040.000	34.690.275
JUMLAH PENDAPATAN KOMPREHENSIF PERIODE BERJALAN		3.924.694.265	8.483.372.921
LABA BERSIH PER SAHAM DASAR	2r	1,51	3,29

Lihat Catatan atas Laporan Keuangan yang merupakan bagian yang tidak terpisahkan dari Laporan Keuangan ini

PT MITRA INVESTINDO Tbk
LAPORAN PERUBAHAN EKUITAS
UNTUK PERIODE 3 BULAN YANG BERAKHIR PADA TANGGAL-TANGGAL
31 MARET 2012 DAN 2011

	Modal Ditempatkan dan Disetor Penuh Rp	Tambahannya Modal Disetor Rp	Laba Yang Belum Direalisasi Atas Perubahan Nilai Aset Keuangan Tersedia Untuk Dijual Rp	Akumulasi Kerugian Rp	Total Ekuitas Rp
SALDO PER 1 JANUARI 2011	334.161.400.000	3.504.064.650	335.675.000	(302.493.624.015)	35.507.515.635
JUMLAH PENDAPATAN KOMPREHENSIF PERIODE 3 BULAN YANG BERAKHIR PADA TANGGAL 31 MARET 2011					
- LABA TAHUN BERJALAN	-	-	-	8.448.682.646	8.448.682.646
- LABA YANG BELUM DIREALISASI ATAS PERUBAHAN NILAI WAJAR ASET KEUANGAN YANG TERSEDIA UNTUK DIJUAL BERSIH	-	-	34.690.275	-	34.690.275
SALDO PER 31 MARET 2011	<u>334.161.400.000</u>	<u>3.504.064.650</u>	<u>370.365.275</u>	<u>(294.044.941.369)</u>	<u>43.990.888.556</u>
SALDO PER 1 JANUARI 2012	334.161.400.000	3.504.064.650	155.105.000	(275.014.260.140)	62.806.309.510
JUMLAH PENDAPATAN KOMPREHENSIF PERIODE 3 BULAN YANG BERAKHIR PADA TANGGAL 31 MARET 2012					
- LABA TAHUN BERJALAN	-	-	-	3.887.654.265	3.887.654.265
- LABA YANG BELUM DIREALISASI ATAS PERUBAHAN NILAI WAJAR ASET KEUANGAN YANG TERSEDIA UNTUK DIJUAL BERSIH	-	-	37.040.000	-	37.040.000
SALDO PER 31 MARET 2012 (SEBELUM KUASI- REORGANISASI)	334.161.400.000	3.504.064.650	192.145.000	(271.126.605.875)	66.731.003.775
PENYESUAIAN DALAM RANGKA KUASI-REORGANISASI	<u>(267.329.120.000)</u>	<u>6.349.078.400</u>	<u>(192.145.000)</u>	<u>271.126.605.875</u>	<u>9.954.419.275</u>
SALDO PER 31 MARET 2012 (SETELAH KUASI- REORGANISASI)	<u>66.832.280.000</u>	<u>9.853.143.050</u>	<u>-</u>	<u>-</u>	<u>76.685.423.050</u>

Lihat Catatan atas Laporan Keuangan yang merupakan bagian yang tidak terpisahkan dari Laporan Keuangan ini

PT MITRA INVESTINDO Tbk
LAPORAN ARUS KAS
UNTUK PERIODE 3 BULAN YANG BERAKHIR PADA TANGGAL-TANGGAL
31 MARET 2012 DAN 2011

	2 0 1 2 (Tidak Diaudit) Rp	2 0 1 1 (Tidak Diaudit) Rp
ARUS KAS (UNTUK) DARI AKTIVITAS OPERASI		
Penerimaan dari Pelanggan	34.467.998.336	43.416.493.140
Pembayaran kepada Pemasok dan Karaywan	(24.580.049.971)	(13.399.224.053)
Pembayaran kepada Pihak Ketiga dan untuk Beban Operasional	<u>(3.116.855.818)</u>	<u>(17.060.915.638)</u>
Kas yang Dihasilkan dari Operasi	6.771.092.547	12.956.353.449
Pembayaran Pajak Penghasilan	(1.484.714.601)	(762.302.626)
(Pembayaran) Penerimaan Bunga	(4.776.917)	110.236.330
Penerimaan (Pembayaran) Lainnya	261.132.408	(392.326.476)
Arus Kas Bersih dari Aktivitas Operasi	<u>5.542.733.437</u>	<u>11.911.960.677</u>
ARUS KAS UNTUK AKTIVITAS INVESTASI		
Penerimaan dari Penjualan Aset Tetap	70.000.000	-
Perolehan Aset Tetap	(22.750.000)	(63.417.600)
Pembayaran Uang Muka Pembelian Aset Tetap	(1.772.647.062)	-
Arus Kas Bersih untuk Aktivitas Investasi	<u>(1.725.397.062)</u>	<u>(63.417.600)</u>
ARUS KAS UNTUK AKTIVITAS PENDANAAN		
Pembayaran atas Pinjaman Pihak Ketiga	-	(1.707.351.171)
Pembayaran atas Utang Pembiayaan Konsumen	(316.122.223)	-
Arus Kas Bersih untuk Aktivitas Pendanaan	<u>(316.122.223)</u>	<u>(1.707.351.171)</u>
KENAIKAN (PENURUNAN) BERSIH KAS DAN SETARA KAS	3.501.214.152	10.141.191.906
KAS DAN SETARA KAS, AWAL	<u>25.484.829.771</u>	<u>29.631.218.043</u>
KAS DAN SETARA KAS, AKHIR	<u>28.986.043.923</u>	<u>39.772.409.949</u>

Lihat Catatan atas Laporan Keuangan yang merupakan bagian yang tidak terpisahkan dari Laporan Keuangan ini

PT MITRA INVESTINDO Tbk
CATATAN ATAS LAPORAN KEUANGAN
UNTUK PERIODE 3 BULAN YANG BERAKHIR PADA TANGGAL-TANGGAL
31 MARET 2012 DAN 2011

1. U M U M

a. Pendirian Perusahaan

PT Mitra Investindo Tbk (Perusahaan) didirikan berdasarkan Akta No. 280 tanggal 16 September 1993 dari Notaris Misahardi Wilamarta, SH., di Jakarta, dengan nama PT Minsuco International Finance. Akta Pendirian Perusahaan telah disahkan oleh Menteri Kehakiman Republik Indonesia melalui Surat Keputusan No. C2-12711.HT.01.01.Th.93 tanggal 30 Nopember 1993 dan diumumkan dalam Berita Negara Republik Indonesia No. 25 tanggal 29 Maret 1994, Tambahan No. 1737.

Anggaran dasar Perusahaan telah mengalami beberapa kali perubahan, terakhir dengan akta No. 15 tanggal 13 September 2012 dari Ashoya Ratam, SH., MKn., Notaris di Jakarta, mengenai persetujuan atas perubahan Pasal 4 Anggaran Dasar Perseroan sehubungan dengan penurunan modal dasar, ditempatkan dan disetor penuh, akibat dari penurunan nilai nominal saham dalam rangka Kuasi Rerorganisasi. Perubahan tersebut telah disampaikan dan dicatat dalam *database* Sistem Administrasi Badan Hukum (SABH) Departemen Hukum dan Hak Asasi Manusia berdasarkan Surat No. AHU-60423.AH.01.02.Tahun 2012 tanggal 27 November 2012.

Perusahaan berkedudukan di Jakarta dengan kantor pusatnya terletak di gedung Menara Karya Lt. 7 Unit A. Jl. HR. Rasuna Said Blok. X5 Kav. 1 dan 2, Jakarta dan memulai kegiatan komersialnya pada tahun 1994.

Sesuai dengan Pasal 3 Akta anggaran dasar Perusahaan, kegiatan usaha Perusahaan adalah di bidang pertambangan, perindustrian, pertanian, pembangunan (pemborongan), perdagangan dan jasa.

PT MITRA INVESTINDO Tbk
CATATAN ATAS LAPORAN KEUANGAN
UNTUK PERIODE 3 BULAN YANG BERAKHIR PADA TANGGAL-TANGGAL
31 MARET 2012 DAN 2011

1. U M U M (Lanjutan)

b. Penawaran Umum Efek Perusahaan

Ringkasan kegiatan Perusahaan (*corporate action*) yang mempengaruhi efek yang diterbitkan Perusahaan sejak tanggal penawaran umum saham perdana sampai dengan tanggal 31 Maret 2012 adalah sebagai berikut:

Kegiatan Perusahaan	Jumlah Saham Beredar setelah Transaksi	Tanggal Efektif
Penawaran umum perdana dan pencatatan sebagian saham Perusahaan	58.800.000	20 Juni 1997
Pencatatan seluruh saham Perusahaan	120.000.000	16 Juli 1997
Perubahan nilai nominal saham dari Rp 500 per saham menjadi Rp 250 per saham (stock split)	240.000.000	22 Mei 2000
Peningkatan modal ditempatkan dan disetor tanpa hak memesan efek terlebih dahulu kepada L&M Group Investment Limited sebesar 720.000.000 saham	960.000.000	2 September 2002
Peningkatan modal ditempatkan dan disetor tanpa hak memesan efek terlebih dahulu kepada Money Around International Limited (MAIL) sebagai kompensasi pelunasan hutang dengan saham sebesar 240.000.000 saham	1.200.000.000	27 Juli 2005
Penempatan saham kelas B dengan nilai nominal Rp 25 per saham sehubungan dengan penggabungan usaha, sehingga saham yang beredar menjadi:		
Kelas A, nominal Rp 250	1.200.000.000	
Kelas B, nominal Rp 25	1.366.456.000	24 April 2006
Penurunan nilai saham kelas A dan B dengan nilai nominal Rp 250 dan Rp 25 per saham sehubungan dengan Kuasi Reorganisasi yang beredar menjadi:		
Kelas A, nominal Rp 50	60.000.000.000	
Kelas B, nominal Rp 5	6.832.280.000	31 Maret 2012

PT MITRA INVESTINDO Tbk
CATATAN ATAS LAPORAN KEUANGAN
UNTUK PERIODE 3 BULAN YANG BERAKHIR PADA TANGGAL-TANGGAL
31 MARET 2012 DAN 2011

1. U M U M (Lanjutan)

c. Komisaris, Direksi dan Karyawan

Susunan Dewan Komisaris dan Direksi Perusahaan pada tanggal 31 Maret 2012 adalah sebagai berikut:

Presiden Komisaris : Andreas Tjahjadi
Komisaris : Herman Setya Budi
Komisaris Independen : Mustofa
Simon Halim
Presiden Direktur : Kumari
Direktur : Diah Pertiwi Gandhi
Yuliantina Wangsawiguna
Ka Nen

Susunan Dewan Komisaris dan Direksi Perusahaan pada tanggal 31 Maret 2011 adalah sebagai berikut:

Presiden Komisaris : Andreas Tjahjadi
Komisaris : Herman Setya Budi
Komisaris Independen : Mustofa
Simon Halim
Presiden Direktur : Kumari
Direktur : Diah Pertiwi Gandhi
Yuliantina Wangsawiguna

Susunan Komite Audit Perusahaan per 31 Maret 2012 dan 2011 adalah sebagai berikut:

Ketua : Simon Halim
Anggota : Sandi Rahaju
Eko Santo

Perusahaan memberikan remunerasi kepada anggota Dewan Komisaris dan Direksi Perusahaan berupa gaji dan tunjangan dengan jumlah keseluruhan sebesar Rp 1.825.812.500 dan Rp 967.500.000 masing-masing untuk periode tiga bulan yang berakhir pada tanggal 31 Maret 2012 dan 2011.

Perusahaan mempekerjakan 173 dan 176 karyawan masing-masing pada tanggal 31 Maret 2012 dan 2011 (Tidak Diaudit).

d. Area Eksploitasi/Pengembangan

Perusahaan saat ini memiliki wilayah eksploitasi sebagai berikut:

Nama Lokasi	Tanggal perolehan Izin Eksploitasi	Tanggal Jatuh Tempo	Jumlah Biaya Eksploitasi	Jumlah Cadangan Terbukti (Ton)	Jumlah Produksi (Ton)	
					Januari - Maret 2012	Akumulasi Jumlah Produksi
Bintan, Kepulauan Riau	20 Mei 2009	19 Mei 2014	100%	12.287.739	356.375	3.197.530

PT MITRA INVESTINDO Tbk
CATATAN ATAS LAPORAN KEUANGAN
UNTUK PERIODE 3 BULAN YANG BERAKHIR PADA TANGGAL-TANGGAL
31 MARET 2012 DAN 2011

2. IKHTISAR KEBIJAKAN AKUNTANSI YANG SIGNIFIKAN

Laporan keuangan interim pada tanggal dan untuk periode tiga bulan yang berakhir pada tanggal 31 Maret 2012 telah disusun sesuai dengan Standar Akuntansi Keuangan (SAK) di Indonesia, yang mencakup Pernyataan dan Interpretasi yang dikeluarkan oleh Dewan Standar Akuntansi Keuangan Ikatan Akuntan Indonesia serta Peraturan Badan Pengawas Pasar Modal dan Lembaga Keuangan (Bapepam-LK) No. VIII.G.7 tentang "Pedoman Penyajian dan Pengungkapan Laporan Keuangan" yang terdapat dalam Lampiran Keputusan Ketua Bapepam No. KEP-06/PM/2000 tanggal 13 Maret 2000 dan perubahannya, Keputusan Ketua Bapepam-LK No. KEP-554/BL/2010 tanggal 30 Desember 2010 tentang perubahan atas Peraturan No. VIII.G.7. Kebijakan akuntansi pokok yang ditetapkan secara konsisten dalam penyusunan laporan keuangan adalah sebagai berikut:

a. Dasar Penyusunan Laporan Keuangan

Laporan keuangan disusun dengan menggunakan konsep harga perolehan dan dasar akrual, kecuali untuk akun-akun tertentu yang disusun dengan menggunakan dasar pengukuran lain sebagaimana diuraikan dalam kebijakan akuntansi akun tersebut.

Laporan arus kas disusun dengan menggunakan metode langsung dan menyajikan sumber dan penggunaan kas dan setara kas dengan mengelompokkan arus kas atas dasar kegiatan operasi, investasi dan pendanaan.

Seluruh angka dalam laporan keuangan, kecuali dinyatakan secara khusus, disajikan dalam Rupiah.

Perubahan pada pernyataan standar akuntansi keuangan dan interpretasi pernyataan standar akuntansi keuangan

Pada 1 Januari 2012, Perusahaan menerapkan pernyataan standar akuntansi keuangan (PSAK) dan interpretasi standar akuntansi keuangan (ISAK) baru dan revisi yang efektif pada tahun 2012. Perubahan kebijakan akuntansi Perusahaan telah dibuat seperti yang disyaratkan, sesuai dengan ketentuan transisi dalam masing-masing standar dan interpretasi.

(1) PSAK dan ISAK yang mengakibatkan dampak yang signifikan terhadap laporan keuangan Perusahaan adalah sebagai berikut:

(a) PSAK 24 (Revisi 2010), "Imbalan Kerja".

Standar yang direvisi memperbolehkan mengakui semua keuntungan dan kerugian aktuarial saat periode terjadinya di pendapatan komprehensif lain.

Standar ini juga mengharuskan tambahan pengungkapan seperti setiap kategori utama dari aset program, jumlah kumulatif dari keuntungan dan kerugian aktuarial yang diakui di pendapatan komprehensif lain, penyesuaian, dan estimasi terbaik dari kontribusi yang diharapkan pada tahun berikutnya.

Perusahaan memilih untuk tidak mengakui semua keuntungan dan kerugian di pendapatan komprehensif lain dan membuat tambahan pengungkapan sesuai dengan standar yang direvisi.

(b) PSAK 60, "Instrumen Keuangan: Pengungkapan"

Standar ini mengharuskan pengungkapan informasi kualitatif dan kuantitatif mengenai dampak risiko yang timbul dari instrumen keuangan, termasuk pengungkapan minimum mengenai risiko kredit, risiko likuiditas dan risiko pasar. Dengan demikian, tambahan informasi diungkapkan.

PT MITRA INVESTINDO Tbk
CATATAN ATAS LAPORAN KEUANGAN
UNTUK PERIODE 3 BULAN YANG BERAKHIR PADA TANGGAL-TANGGAL
31 MARET 2012 DAN 2011

2. IKHTISAR KEBIJAKAN AKUNTANSI YANG SIGNIFIKAN (Lanjutan)

a. Dasar Penyusunan Laporan Keuangan (Lanjutan)

Perubahan pada pernyataan standar akuntansi keuangan dan interpretasi pernyataan standar akuntansi keuangan (Lanjutan)

(2) PSAK dan ISAK yang tidak mengakibatkan dampak yang signifikan terhadap laporan keuangan Perusahaan adalah sebagai berikut:

- (a) PSAK 10 (Revisi 2010), "Pengaruh Perubahan Kurs Valuta Asing"
- (b) PSAK 13 (Revisi 2011), "Properti Investasi"
- (c) PSAK 16 (Revisi 2011), "Aset Tetap"
- (d) PSAK 30 (Revisi 2011), "Sewa"
- (e) PSAK 46 (Revisi 2010), "Pajak Penghasilan"
- (f) PSAK 50 (Revisi 2010), "Instrumen Keuangan: Penyajian"
- (g) PSAK 55 (Revisi 2011), "Instrumen Keuangan: Pengakuan dan Pengukuran"
- (h) PSAK 56 (Revisi 2011), "Laba Per Saham"
- (i) PSAK 60, "Instrumen Keuangan: Pengungkapan"
- (j) ISAK 15 - PSAK 24, "Batasan Aset Imbalan Pasti, Persyaratan Pendanaan Minimum dan Interaksinya"
- (k) ISAK 23, "Sewa Operasi - Insentif"
- (l) ISAK 24, "Evaluasi Substansi Beberapa Transaksi yang Melibatkan suatu Bentuk Legal Sewa"
- (m) ISAK 25, "Hak atas Tanah"
- (n) ISAK 26, "Penilaian Ulang Derivatif Melekat"

Pencabutan standar akuntansi dan interpretasi berikut ini telah diterbitkan dan diwajibkan untuk tahun yang dimulai sejak atau setelah 1 Januari 2012 yang tidak mengakibatkan dampak yang signifikan terhadap laporan keuangan Perusahaan:

- (1) PSAK 52, "Mata Uang Pelaporan"
- (2) ISAK 4, "Alternatif Perlakuan yang Diizinkan atas Selisih Kurs"

b. Transaksi Dengan Pihak-pihak Berelasi

Pihak-pihak berelasi adalah orang atau entitas yang terkait dengan entitas pelapor:

(a) Orang atau anggota keluarga terdekat mempunyai relasi dengan entitas pelapor jika orang tersebut :

- (i) memiliki pengendalian atau pengendalian bersama atas entitas pelapor;
- (ii) memiliki pengaruh signifikan atas entitas pelapor; atau
- (iii) personil manajemen kunci entitas pelapor atau entitas induk entitas pelapor.

(b) Suatu entitas berelasi dengan entitas pelapor jika memenuhi salah satu hal berikut:

- (i) Entitas dan entitas pelapor adalah anggota dari kelompok usaha yang sama (artinya entitas induk, entitas anak, dan entitas anak berikutnya terkait dengan entitas lain).
- (ii) Satu entitas adalah entitas asosiasi atau ventura bersama dari entitas lain (atau entitas asosiasi atau ventura bersama yang merupakan anggota suatu kelompok usaha, yang mana entitas lain tersebut adalah anggotanya).
- (iii) Kedua entitas tersebut adalah ventura bersama dari pihak ketiga yang sama.

PT MITRA INVESTINDO Tbk
CATATAN ATAS LAPORAN KEUANGAN
UNTUK PERIODE 3 BULAN YANG BERAKHIR PADA TANGGAL-TANGGAL
31 MARET 2012 DAN 2011

2. IKHTISAR KEBIJAKAN AKUNTANSI YANG SIGNIFIKAN (Lanjutan)

Transaksi Dengan Pihak–pihak Berelasi (Lanjutan)

- (b) Suatu entitas berelasi dengan entitas pelapor jika memenuhi salah satu hal berikut: (Lanjutan)
- (iv) Satu entitas adalah ventura bersama dari entitas ketiga dan entitas yang lain adalah entitas asosiasi dari entitas ketiga.
 - (v) Entitas tersebut adalah suatu program imbalan pascakerja untuk imbalan kerja dari salah satu entitas pelapor atau entitas yang terkait dengan entitas pelapor. Jika entitas pelapor adalah entitas yang menyelenggarakan program tersebut, maka entitas sponsor juga berelasi dengan entitas pelapor.
 - (vi) Entitas yang dikendalikan atau dikendalikan bersama oleh orang yang diidentifikasi dalam huruf (a).
 - (vii) Orang yang diidentifikasi dalam huruf (a)(i) memiliki pengaruh signifikan atas entitas atau personil manajemen kunci entitas (atau entitas induk dari entitas).

c. Kas dan setara kas

Kas dan setara kas terdiri dari kas, bank dan semua investasi yang jatuh tempo dalam waktu 3 (tiga) bulan atau kurang dari tanggal penempatannya dan yang tidak dijamin serta tidak dibatasi penggunaannya.

Pada pengukuran awal, kas dan setara kas disajikan sebesar nilai wajar ditambah dengan biaya transaksi yang dapat diatribusikan secara langsung. Lihat Catatan 2e untuk kebijakan akuntansi atas pinjaman yang diberikan dan piutang.

d. Piutang Usaha dan Piutang Lain-lain

Piutang usaha dan piutang lain-lain yang mempunyai jangka waktu pembayaran yang tetap dan yang tidak diperdagangkan dalam pasar aktif diklasifikasikan sebagai “pinjaman yang diberikan dan piutang”. Lihat Catatan 2e untuk kebijakan akuntansi atas aset keuangan yang diklasifikasikan sebagai pinjaman yang diberikan dan piutang. Bunga diakui dengan menggunakan metode suku bunga efektif, kecuali untuk piutang jangka pendek di mana pengakuan bunga tidak material.

e. Aset dan Liabilitas Keuangan

(1) Aset Keuangan

Aset keuangan Perusahaan terdiri dari kas dan setara kas, piutang usaha, piutang lain-lain dan aset keuangan yang tersedia untuk dijual.

Perusahaan mengklasifikasikan aset keuangannya dalam kategori pinjaman yang diberikan dan piutang dan aset keuangan yang tersedia untuk dijual. Klasifikasi tersebut tergantung dari tujuan perolehan aset keuangan tersebut. Manajemen menentukan klasifikasi aset keuangan tersebut pada saat awal pengakuannya.

Pinjaman yang diberikan dan piutang

Pinjaman yang diberikan dan piutang adalah aset keuangan non derivatif dengan pembayaran tetap atau telah ditentukan dan tidak mempunyai kuotasi di pasar aktif.

PT MITRA INVESTINDO Tbk
CATATAN ATAS LAPORAN KEUANGAN
UNTUK PERIODE 3 BULAN YANG BERAKHIR PADA TANGGAL-TANGGAL
31 MARET 2012 DAN 2011

2. IKHTISAR KEBIJAKAN AKUNTANSI YANG SIGNIFIKAN (Lanjutan)

e. Aset dan Liabilitas Keuangan (Lanjutan)

(1) Aset Keuangan (Lanjutan)

Pinjaman yang diberikan dan piutang

Pada saat pengakuan awal, pinjaman yang diberikan dan piutang diakui pada nilai wajarnya ditambah biaya transaksi dan selanjutnya diukur pada biaya perolehan diamortisasi dengan menggunakan metode suku bunga efektif. Pendapatan dari aset keuangan dalam kelompok pinjaman yang diberikan dan piutang dicatat di dalam laporan laba rugi komprehensif dan dilaporkan sebagai "Pendapatan keuangan". Dalam hal terjadi penurunan nilai, kerugian penurunan nilai dilaporkan sebagai pengurang dari nilai tercatat dari aset keuangan dalam kelompok pinjaman yang diberikan dan piutang, dan diakui di dalam laporan laba rugi komprehensif sebagai "Cadangan Kerugian Penurunan Nilai". Termasuk dalam kategori ini adalah kas dan setara kas, piutang usaha dan piutang lain-lain milik Perusahaan.

Aset keuangan tersedia untuk

Investasi dalam kelompok tersedia untuk dijual adalah aset keuangan non-derivatif yang ditetapkan dimiliki untuk periode tertentu dimana akan dijual dalam rangka pemenuhan likuiditas atau perubahan suku bunga, valuta asing atau yang tidak diklasifikasikan sebagai pinjaman yang diberikan atau piutang, investasi yang diklasifikasikan dalam kelompok dimiliki hingga jatuh tempo atau aset keuangan yang diukur pada nilai wajar melalui laporan laba rugi.

Pada saat pengakuan awalnya, aset keuangan tersedia untuk dijual diakui pada nilai wajarnya ditambah biaya transaksi dan selanjutnya diukur pada nilai wajarnya dimana keuntungan atau kerugian diakui pada laporan perubahan ekuitas kecuali untuk kerugian penurunan nilai dan laba rugi selisih kurs, hingga aset keuangan dihentikan pengakuannya. Jika aset keuangan tersedia untuk dijual mengalami penurunan nilai, akumulasi laba atau rugi yang sebelumnya diakui di laporan perubahan ekuitas, diakui pada laporan laba rugi komprehensif. Pendapatan bunga dihitung menggunakan metode suku bunga efektif dan keuntungan atau kerugian yang timbul akibat perubahan nilai tukar dari aset moneter yang diklasifikasikan sebagai kelompok tersedia untuk dijual diakui pada laporan laba rugi komprehensif. Termasuk dalam kategori ini adalah aset keuangan tersedia untuk dijual milik Perusahaan.

(2) Liabilitas Keuangan

Liabilitas keuangan Perusahaan terdiri dari pinjaman bank, pinjaman pihak ketiga, utang usaha, utang obligasi kepada pihak ketiga, utang lain-lain, beban yang masih harus dibayar dan utang pembiayaan konsumen.

Perusahaan mengklasifikasikan liabilitas keuangan dalam kategori liabilitas keuangan yang diukur dengan biaya perolehan diamortisasi.

Pada saat pengakuan awal, liabilitas yang diukur pada biaya perolehan amortisasi diakui pada nilai wajarnya ditambah biaya transaksi dan selanjutnya diukur pada biaya perolehan diamortisasi dengan menggunakan metode suku bunga efektif.

PT MITRA INVESTINDO Tbk
CATATAN ATAS LAPORAN KEUANGAN
UNTUK PERIODE 3 BULAN YANG BERAKHIR PADA TANGGAL-TANGGAL
31 MARET 2012 DAN 2011

2. IKHTISAR KEBIJAKAN AKUNTANSI YANG SIGNIFIKAN (Lanjutan)

e. Aset dan Liabilitas Keuangan (Lanjutan)

(3) Penentuan Nilai Wajar

Nilai wajar adalah nilai di mana suatu aset dapat dipertukarkan, atau suatu liabilitas dapat diselesaikan antara pihak yang memahami dan berkeinginan untuk melaksanakan transaksi wajar (*arm's length transaction*) pada tanggal pengukuran.

Jika tersedia, Perusahaan mengukur nilai wajar instrumen keuangan dengan menggunakan harga kuotasi di pasar aktif untuk instrumen tersebut. Suatu pasar dianggap aktif jika harga kuotasi sewaktu-waktu dan secara berkala tersedia dan mencerminkan transaksi pasar yang aktual dan teratur dalam suatu transaksi yang wajar.

Jika pasar suatu instrumen keuangan tidak aktif, Perusahaan menentukan nilai wajar dengan menggunakan teknik penilaian mencakup penggunaan transaksi pasar terkini yang dilakukan secara wajar oleh pihak-pihak yang memahami, berkeinginan, dan jika tersedia, referensi atas nilai wajar terkini dari instrumen lain yang secara substansial sama, penggunaan analisa arus kas yang didiskonto dan penggunaan model penetapan harga opsi (*option pricing model*).

(4) Penghentian Pengakuan

Perusahaan menghentikan pengakuan aset keuangan pada saat hak kontraktual atas arus kas yang berasal dari aset keuangan tersebut kadaluarsa atau Perusahaan mentransfer seluruh hak untuk menerima arus kas kontraktual dari aset keuangan dalam transaksi di mana Perusahaan secara substansial telah mentransfer seluruh risiko dan manfaat atas kepemilikan aset keuangan yang ditransfer. Setiap hak atau liabilitas atas aset keuangan yang ditransfer yang timbul atau yang masih dimiliki oleh Perusahaan diakui sebagai aset atau liabilitas secara terpisah.

Perusahaan menghentikan pengakuan liabilitas keuangan pada saat liabilitas yang ditetapkan dalam kontrak dilepaskan atau dibatalkan atau kadaluarsa.

Dalam transaksi di mana Perusahaan secara substansial tidak memiliki atau tidak mentransfer seluruh risiko dan manfaat atas kepemilikan aset keuangan, Perusahaan menghentikan pengakuan aset tersebut jika Perusahaan tidak lagi memiliki pengendalian atas aset tersebut. Hak dan liabilitas yang timbul atau yang masih dimiliki dalam transfer tersebut diakui secara terpisah sebagai aset atau liabilitas. Dalam transfer di mana pengendalian atas aset masih dimiliki, Perusahaan tetap mengakui aset yang ditransfer tersebut sebesar keterlibatan yang berkelanjutan, di mana tingkat keberlanjutan Perusahaan dalam aset yang ditransfer adalah sebesar perubahan nilai aset yang ditransfer.

(5) Penurunan Nilai Aset Keuangan

Pada setiap tanggal laporan posisi keuangan, Perusahaan mengevaluasi apakah terdapat bukti yang obyektif bahwa aset keuangan atau kelompok aset keuangan mengalami penurunan nilai.

PT MITRA INVESTINDO Tbk
CATATAN ATAS LAPORAN KEUANGAN
UNTUK PERIODE 3 BULAN YANG BERAKHIR PADA TANGGAL-TANGGAL
31 MARET 2012 DAN 2011

2. IKHTISAR KEBIJAKAN AKUNTANSI YANG SIGNIFIKAN (Lanjutan)

e. Aset dan Liabilitas Keuangan (Lanjutan)

(5) Penurunan Nilai Aset Keuangan

Aset keuangan atau kelompok aset keuangan diturunkan nilainya dan kerugian penurunan nilai telah terjadi hanya jika terdapat bukti yang obyektif mengenai penurunan nilai tersebut sebagai akibat dari satu atau lebih peristiwa yang terjadi setelah pengakuan awal aset tersebut (peristiwa yang merugikan), dan peristiwa yang merugikan tersebut berdampak pada estimasi arus kas masa depan atas aset keuangan atau kelompok aset keuangan yang dapat diestimasi secara andal.

Perusahaan pertama kali menentukan apakah terdapat bukti obyektif penurunan nilai secara individual atas aset keuangan yang signifikan secara individual, dan secara individual atau kolektif untuk aset keuangan yang tidak signifikan secara individual.

Jika Perusahaan menentukan tidak terdapat bukti obyektif mengenai penurunan nilai aset keuangan yang dinilai secara individual, terlepas aset keuangan tersebut signifikan atau tidak, maka Perusahaan memasukkan aset tersebut ke dalam kelompok aset keuangan yang memiliki karakteristik risiko kredit yang serupa dan menilai penurunan nilai kelompok tersebut secara kolektif. Aset yang penurunan nilainya dinilai secara individual, dan untuk itu kerugian penurunan nilai diakui atau tetap diakui, tidak termasuk dalam penilaian penurunan nilai secara kolektif.

Jumlah kerugian penurunan nilai atas aset keuangan yang penurunan nilainya dievaluasi secara individual diukur berdasarkan selisih antara nilai tercatat aset keuangan dengan nilai kini dari estimasi arus kas masa datang yang didiskontokan menggunakan tingkat suku bunga efektif awal dari aset keuangan tersebut. Nilai tercatat aset tersebut dikurangi melalui akun cadangan kerugian penurunan nilai dan beban kerugian diakui pada laporan laba rugi komprehensif.

Arus kas masa datang dari kelompok aset keuangan yang penurunan nilainya dievaluasi secara kolektif, diestimasi berdasarkan arus kas kontraktual atas aset-aset di dalam kelompok tersebut dan kerugian historis yang pernah dialami atas aset-aset yang memiliki karakteristik risiko kredit yang serupa dengan karakteristik risiko kredit kelompok tersebut. Kerugian historis yang pernah dialami kemudian disesuaikan berdasarkan data terkini yang dapat diobservasi untuk mencerminkan kondisi saat ini yang tidak berpengaruh pada periode terjadinya kerugian historis tersebut, dan untuk menghilangkan pengaruh kondisi yang ada pada periode historis namun sudah tidak ada lagi pada saat ini.

Ketika piutang usaha dan piutang lain-lain tidak tertagih, piutang tersebut dihapus buku dengan menjurnal balik cadangan kerugian penurunan nilai. Piutang tersebut dapat dihapus buku setelah semua prosedur yang diperlukan telah dilakukan dan jumlah kerugian telah ditentukan. Beban penurunan nilai yang terkait dengan piutang lain-lain yang tidak tertagih diklasifikasikan ke dalam "Cadangan Kerugian Penurunan Nilai".

Jika, pada periode berikutnya, jumlah kerugian penurunan nilai berkurang dan pengurangan tersebut dapat dikaitkan secara obyektif pada peristiwa yang terjadi setelah penurunan nilai diakui, maka kerugian penurunan nilai yang sebelumnya diakui harus dipulihkan, dengan menyesuaikan akun cadangan. Jumlah pemulihan aset keuangan diakui pada laporan laba rugi komprehensif.

PT MITRA INVESTINDO Tbk
CATATAN ATAS LAPORAN KEUANGAN
UNTUK PERIODE 3 BULAN YANG BERAKHIR PADA TANGGAL-TANGGAL
31 MARET 2012 DAN 2011

2. IKHTISAR KEBIJAKAN AKUNTANSI YANG SIGNIFIKAN (Lanjutan)

f. P e r s e d i a a n

Persediaan batu granit dinilai berdasarkan nilai terendah antara harga perolehan atau nilai realisasi bersih. Harga perolehan ditentukan dengan basis metode rata-rata tertimbang biaya yang terjadi selama tahun berjalan dan mencakup alokasi bagian biaya tidak langsung yang bersifat variabel dan tetap. Nilai realisasi bersih adalah estimasi harga penjualan dalam kegiatan usaha normal dikurangi biaya penyelesaian dan penjualan.

Persediaan suku cadang, bahan bakar, minyak pelumas, dan bahan pendukung dinilai dengan harga perolehan dan ditentukan menggunakan basis metode rata-rata tertimbang, dikurangi dengan cadangan kerugian penurunan nilai untuk persediaan usang dan bergerak lambat. Cadangan kerugian penurunan nilai untuk persediaan usang dan bergerak lambat ditentukan berdasarkan estimasi penggunaan atau penjualan masing-masing jenis persediaan pada masa mendatang. Bahan pendukung kegiatan pemeliharaan dicatat sebagai beban produksi pada periode digunakan.

g. Properti Investasi

Properti investasi merupakan tanah atau bangunan yang dimiliki untuk sewa operasi atau kenaikan nilai, dan tidak digunakan maupun dijual dalam kegiatan operasi.

Properti investasi dicatat sebesar nilai wajar, yang mencerminkan kondisi pasar.

Perubahan nilai wajar properti investasi diakui pada laporan laba rugi komprehensif.

h. Aset Tetap

Perusahaan menggunakan model biaya sebagai kebijakan akuntansi pengukuran aset tetapnya.

Aset tetap pemilikan langsung dinyatakan berdasarkan biaya perolehan, tetapi tidak termasuk biaya perawatan sehari-hari, dikurangi akumulasi penyusutan dan akumulasi rugi penurunan nilai, jika ada.

Biaya perolehan awal aset tetap meliputi harga perolehan, termasuk bea impor dan pajak pembelian yang tidak boleh dikreditkan dan biaya-biaya yang dapat diatribusikan secara langsung untuk membawa aset ke lokasi dan kondisi yang diinginkan sesuai dengan tujuan penggunaan yang ditetapkan.

Beban-beban yang timbul setelah aset tetap digunakan, seperti beban perbaikan dan pemeliharaan, dibebankan ke laporan laba rugi komprehensif pada saat terjadinya. Apabila beban-beban tersebut menimbulkan peningkatan manfaat ekonomis di masa datang dari penggunaan aset tetap tersebut yang dapat melebihi kinerja normalnya, maka beban-beban tersebut dikapitalisasi sebagai tambahan biaya perolehan aset tetap. Penyusutan dihitung berdasarkan metode garis lurus (*straight-line method*) selama masa manfaat aset tetap sebagai berikut:

Jenis Aset	M e t o d e	Masa Manfaat (Tahun)
Sarana dan prasarana	Garis Lurus	20
Mesin	Garis Lurus	8 dan 16
Peralatan dan Perlengkapan Kantor	Garis Lurus	2, 4 dan 8
Kendaraan	Garis Lurus	4, 5 dan 8

PT MITRA INVESTINDO Tbk
CATATAN ATAS LAPORAN KEUANGAN
UNTUK PERIODE 3 BULAN YANG BERAKHIR PADA TANGGAL-TANGGAL
31 MARET 2012 DAN 2011

2. IKHTISAR KEBIJAKAN AKUNTANSI YANG SIGNIFIKAN (Lanjutan)

h. Aset Tetap

Dalam setiap inspeksi yang signifikan, biaya inspeksi diakui dalam jumlah tercatat aset tetap sebagai suatu penggantian apabila memenuhi kriteria pengakuan. Biaya inspeksi signifikan yang dikapitalisasi tersebut diamortisasi selama periode sampai dengan saat inspeksi signifikan berikutnya.

Jumlah tercatat aset tetap dihentikan pengakuannya (*derecognized*) pada saat dilepaskan atau tidak ada manfaat ekonomis masa depan yang diharapkan dari penggunaan atau pelepasannya. Aset tetap yang dijual atau dilepaskan, dikeluarkan dari kelompok aset tetap berikut akumulasi penyusutan serta akumulasi penurunan nilai yang terkait dengan aset tetap tersebut. Laba atau rugi yang timbul dari penghentian pengakuan aset tetap ditentukan sebesar perbedaan antara jumlah neto hasil pelepasan, jika ada, dengan jumlah tercatat dari aset tetap tersebut, dan diakui dalam laporan laba rugi komprehensif pada tahun terjadinya penghentian pengakuan.

Nilai residu, umur manfaat, serta metode penyusutan ditelaah setiap akhir tahun dan dilakukan penyesuaian apabila hasil telaah berbeda dengan estimasi sebelumnya.

i. Beban Eksplorasi yang Ditangguhkan

Beban eksplorasi dikapitalisasi dan ditangguhkan, untuk setiap *area of interest*, apabila memenuhi salah satu dari ketentuan berikut ini:

- (i). Beban tersebut diharapkan dapat diperoleh kembali melalui keberhasilan pengembangan dan eksploitasi *area of interest* tersebut atau melalui penjualan *area of interest* tersebut; atau
- (ii). Kegiatan eksplorasi dalam *area of interest* belum mencapai tahap yang memungkinkan penentuan adanya cadangan terbukti yang secara ekonomis dapat diperoleh, dan kegiatan yang aktif dan signifikan dalam atau berhubungan dengan area tersebut masih berlanjut.

Pemulihan beban eksplorasi yang ditangguhkan tergantung suksesnya pengembangan dan eksploitasi secara komersial, atau penjualan dari *area of interest* yang terkait. Setiap *area of interest* ditelaah pada setiap akhir periode akuntansi. Beban eksplorasi yang terkait pada suatu *area of interest* yang telah ditinggalkan atau yang telah diputuskan manajemen bahwa *area of interest* tidak layak secara ekonomis, dihapuskan pada periode keputusan tersebut dibuat.

Beban pengembangan tambang dan biaya-biaya lain yang terkait dengan pengembangan suatu *area of interest* yang terjadi sebelum dimulainya operasi di area tersebut, sepanjang telah memenuhi kriteria untuk penangguhan, akan dikapitalisasi.

Beban eksplorasi dan pengembangan yang ditangguhkan mencakup akumulasi biaya yang terkait dengan penyelidikan umum, administrasi dan perizinan, geologi dan geofisika, dan biaya-biaya yang terjadi untuk mengembangkan area tambang sebelum dimulainya operasi secara komersial.

Beban eksplorasi dan pengembangan diamortisasi selama umur tambang dengan menggunakan metode unit produksi sejak dimulainya produksi secara komersial tergantung situasi tambang

PT MITRA INVESTINDO Tbk
CATATAN ATAS LAPORAN KEUANGAN
UNTUK PERIODE 3 BULAN YANG BERAKHIR PADA TANGGAL-TANGGAL
31 MARET 2012 DAN 2011

2. IKHTISAR KEBIJAKAN AKUNTANSI YANG SIGNIFIKAN (Lanjutan)

i. Beban Eksplorasi yang Ditangguhkan (Lanjutan)

Biaya bunga dan biaya pinjaman lain, seperti biaya diskonto atas pinjaman baik yang secara langsung ataupun tidak langsung digunakan untuk mendanai aktivitas eksplorasi dan pengembangan, sepanjang telah memenuhi kriteria untuk penangguhan, dikapitalisasi sampai aktivitas eksplorasi dan penambangan tersebut selesai. Untuk pinjaman yang dapat diatribusi secara langsung pada suatu aktivitas tertentu, jumlah yang dikapitalisasi adalah sebesar biaya pinjaman yang terjadi selama periode berjalan, dikurangi pendapatan investasi jangka pendek dari pinjaman tersebut. Untuk pinjaman yang tidak dapat diatribusi secara langsung pada suatu aktivitas tertentu, jumlah biaya pinjaman yang dikapitalisasi ditentukan dengan mengalikan tingkat kapitalisasi dengan pengeluaran untuk aktivitas eksplorasi dan pengembangan. Tingkat kapitalisasi adalah rata-rata tertimbang biaya pinjaman dibagi dengan jumlah pinjaman dari suatu periode tertentu, tidak termasuk pinjaman yang secara khusus digunakan untuk aktivitas eksplorasi dan pengembangan tertentu.

j. Penurunan Nilai dari Aset Non-Keuangan (selain persediaan, properti investasi dan aset pajak tangguhan)

Perusahaan menilai pada tiap tanggal pelaporan apakah terdapat indikasi penurunan nilai pada aset. Apabila terdapat indikasi penurunan nilai, atau ketika penilaian penurunan nilai bagi aset secara tahunan disyaratkan, Perusahaan membuat estimasi nilai terpulihkan aset.

Suatu nilai terpulihkan aset lebih tinggi dibandingkan nilai wajar dikurangi biaya untuk menjual aset atau unit penghasil kas dan nilai pakainya dan ditentukan sebagai suatu aset individual, kecuali aset tersebut tidak menghasilkan arus kas masuk yang sebagian besar independen dari aset lain. Di dalam menilai nilai pakai, estimasi arus kas yang diharapkan diperoleh dari aset didiskontokan terhadap nilai kininya dengan menggunakan suku bunga diskon sebelum pajak yang mencerminkan penilaian pasar kini terhadap nilai waktu uang dan risiko spesifik aset. Di dalam menilai nilai wajar dikurangi biaya untuk menjual, dibutuhkan model penilaian yang tepat.

Ketika nilai tercatat aset melebihi nilai terpulihkannya, maka aset tersebut dicatat sebesar nilai terpulihkan. Kerugian penurunan nilai diakui di dalam laporan laba rugi komprehensif kecuali aset yang relevan dinilai pada jumlah yang direvaluasi, yang dalam hal ini kerugian penurunan nilai diperlakukan sebagai penurunan revaluasi.

Suatu penilaian dilakukan pada setiap tanggal pelaporan sebagaimana apabila terdapat segala indikasi bahwa kerugian penurunan nilai yang diakui sebelumnya sudah tidak ada lagi atau mengalami penurunan. Suatu kerugian penurunan nilai yang diakui sebelumnya, dibalikkan nilainya jika terdapat perubahan estimasi yang digunakan untuk menentukan nilai terpulihkan aset sejak pengakuan terakhir kerugian penurunan nilai. Apabila demikian kondisinya, nilai tercatat aset meningkat pada jumlah terpulihkannya. Kenaikan tersebut tidak dapat melebihi nilai tercatat yang telah ditentukan, penyusutan bersih, tidak ada kerugian penurunan nilai yang diakui sebelumnya. Pembalikkan nilai tersebut diakui di dalam laporan laba rugi kecuali aset tersebut diukur pada jumlah revaluasian, yang dalam hal ini diperlakukan sebagai kenaikan revaluasi.

k. Pinjaman

Pinjaman pada awalnya diukur pada nilai wajar ditambah biaya transaksi yang dapat diatribusikan secara langsung untuk perolehan pinjaman, dan setelah pengakuan awal diukur pada biaya perolehan diamortisasi menggunakan metode suku bunga efektif.

PT MITRA INVESTINDO Tbk
CATATAN ATAS LAPORAN KEUANGAN
UNTUK PERIODE 3 BULAN YANG BERAKHIR PADA TANGGAL-TANGGAL
31 MARET 2012 DAN 2011

2. IKHTISAR KEBIJAKAN AKUNTANSI YANG SIGNIFIKAN (Lanjutan)

i. Utang Obligasi

Obligasi yang diterbitkan dicatat sebesar biaya perolehan yang diamortisasi. Beban emisi obligasi sehubungan dengan penerbitan obligasi diakui sebagai diskonto dan dikurangkan langsung dari hasil emisi obligasi untuk menentukan hasil emisi bersih obligasi tersebut.

Utang obligasi diukur pada biaya perolehan diamortisasi dengan menggunakan metode suku bunga efektif setelah pengakuan awalnya. Diskonto diamortisasi selama jangka waktu obligasi tersebut dengan menggunakan metode suku bunga efektif (lihat Catatan 2e).

m. Transaksi dan Saldo dalam Mata Uang Asing

(1) Mata uang fungsional dan pelaporan

Laporan keuangan disajikan dalam mata uang Rupiah, yang merupakan mata uang fungsional Perusahaan.

(2) Transaksi dan saldo

Transaksi dalam mata uang asing, atau yang memerlukan penyelesaian dalam mata uang asing dijabarkan ke dalam Rupiah dengan menggunakan kurs yang berlaku pada tanggal transaksi.

Aset dan liabilitas moneter dalam mata uang asing dijabarkan ke dalam Rupiah menggunakan kurs penutupan pada tanggal pelaporan dengan menggunakan kurs Bank Indonesia pada tanggal laporan posisi keuangan. Aset dan liabilitas non-moneter dalam mata uang asing yang diukur berdasarkan biaya perolehan dijabarkan ke dalam Rupiah dengan kurs pada tanggal pengakuan awal. Aset dan liabilitas non-moneter yang diukur berdasarkan nilai wajar dijabarkan ke dalam Rupiah dengan kurs pada tanggal nilai wajar ditentukan.

Keuntungan atau kerugian selisih kurs yang berasal dari penyelesaian transaksi dalam mata uang asing dan dari penjabaran aset dan liabilitas moneter dalam mata uang asing menggunakan nilai tukar pada akhir tahun diakui dalam laporan laba rugi komprehensif.

Seluruh keuntungan dan kerugian selisih kurs yang diakui dalam laporan laba rugi komprehensif disajikan bersih dalam laporan laba rugi komprehensif dalam akun tersebut.

Kurs yang digunakan untuk menjabarkan mata uang asing ke dalam Rupiah adalah sebagai berikut:

	<u>31 Maret 2012</u>	<u>31 Desember 2011</u>	<u>31 Maret 2011</u>
	Rp	Rp	Rp
1 USD (Dolar Amerika Serikat)	9.180,00	9.068,00	8.709,00
1 SGD (Dolar Singapura)	7.308,63	6.974,32	6.905,89

n. Biaya Emisi Saham

Biaya emisi saham disajikan sebagai bagian dari tambahan modal disetor dan tidak diamortisasi.

PT MITRA INVESTINDO Tbk
CATATAN ATAS LAPORAN KEUANGAN
UNTUK PERIODE 3 BULAN YANG BERAKHIR PADA TANGGAL-TANGGAL
31 MARET 2012 DAN 2011

2. IKHTISAR KEBIJAKAN AKUNTANSI YANG SIGNIFIKAN (Lanjutan)

o. Pengakuan Pendapatan dan Beban

Pendapatan dari penjualan dengan menggunakan Tongkang diakui pada saat pengiriman barang kepada pelanggan sesuai dengan persyaratan penjualan yang telah disepakati. Pendapatan dari penjualan dengan menggunakan Truk diakui pada saat penyerahan barang kepada pelanggan.

Beban diakui pada saat terjadinya.

p. Pajak Penghasilan

Beban pajak terdiri dari beban pajak kini dan beban pajak tangguhan. Beban pajak diakui pada laporan laba rugi komprehensif kecuali untuk item yang diakui secara langsung di ekuitas, beban pajak yang terkait dengan item tersebut diakui di ekuitas.

Beban pajak kini merupakan estimasi utang pajak yang dihitung atas laba kena pajak untuk periode yang bersangkutan dengan menggunakan tarif pajak yang berlaku atau yang secara substansial telah berlaku pada tanggal laporan posisi keuangan.

Perusahaan menerapkan metode aset dan liabilitas dalam menghitung beban pajaknya. Dengan metode ini, aset dan liabilitas pajak tangguhan diakui pada setiap tanggal pelaporan sebesar perbedaan temporer aset dan liabilitas untuk tujuan akuntansi dan tujuan perpajakan. Metode ini juga mengharuskan pengakuan manfaat pajak di masa yang akan datang, seperti kompensasi kerugian fiskal, jika kemungkinan realisasi manfaat tersebut di masa yang akan datang cukup besar (probable). Tarif pajak yang berlaku digunakan dalam menentukan pajak penghasilan tangguhan.

Pajak tangguhan diukur dengan menggunakan tarif pajak yang berlaku atau secara substansial telah berlaku pada tanggal laporan posisi keuangan. Pajak tangguhan dibebankan atau dikreditkan dalam laporan laba rugi komprehensif tahun berjalan kecuali pajak tangguhan yang dibebankan atau dikreditkan langsung ke ekuitas.

Aset dan liabilitas pajak tangguhan disajikan di laporan posisi keuangan, kecuali aset dan liabilitas pajak tangguhan untuk entitas yang berbeda, atas dasar kompensasi sesuai dengan penyajian aset dan liabilitas pajak kini.

q. Cadangan Imbalan Kerja

Imbalan kerja jangka pendek diakui pada saat terutang kepada karyawan berdasarkan metode akrual.

Perhitungan imbalan pasca kerja menggunakan metode *Projected Unit Credit*. Akumulasi keuntungan dan kerugian aktuarial bersih yang belum diakui yang melebihi 10% dari nilai kini liabilitas imbalan pasti diakui dengan metode garis lurus selama rata-rata sisa masa kerja yang diperkirakan dari para pekerja dalam program tersebut. Biaya jasa lalu dibebankan langsung apabila imbalan tersebut menjadi hak atau *vested*, dan sebaliknya akan diakui sebagai beban dengan metode garis lurus selama periode rata-rata sampai imbalan tersebut menjadi *vested*.

Jumlah yang diakui sebagai liabilitas imbalan pasti di laporan posisi keuangan merupakan nilai kini liabilitas imbalan pasti disesuaikan dengan keuntungan dan kerugian aktuarial yang belum diakui dan biaya jasa lalu yang belum diakui.

PT MITRA INVESTINDO Tbk
CATATAN ATAS LAPORAN KEUANGAN
UNTUK PERIODE 3 BULAN YANG BERAKHIR PADA TANGGAL-TANGGAL
31 MARET 2012 DAN 2011

2. IKHTISAR KEBIJAKAN AKUNTANSI YANG SIGNIFIKAN (Lanjutan)

r. Laba Bersih per Saham Dasar

Laba bersih per saham dihitung dengan membagi laba tahun berjalan dengan rata-rata tertimbang jumlah saham biasa yang beredar pada tahun yang bersangkutan.

	<u>2 0 1 2</u>	<u>2 0 1 1</u>
	Rp	Rp
Laba Tahun Berjalan	3.887.654.265	8.448.682.646
Rata-Rata Tertimbang Saham yang Beredar (Lembar)	<u>2.566.456.000</u>	<u>2.566.456.000</u>
Laba Bersih per Saham Dasar	<u>1,51</u>	<u>3,29</u>

s. Informasi Segmen

Segmen operasi adalah suatu komponen dari entitas:

- (1) yang terlibat dalam aktivitas bisnis yang mana memperoleh pendapatan dan menimbulkan beban (termasuk pendapatan dan beban terkait dengan transaksi dengan komponen lain dari entitas yang sama);
- (2) hasil operasinya dikaji ulang secara regular oleh pengambil keputusan operasional untuk membuat keputusan tentang sumber daya yang dialokasikan pada segmen tersebut dan menilai kinerjanya; dan
- (3) tersedia informasi keuangan yang dapat dipisahkan.

Perusahaan tidak menyajikan informasi segmen berdasarkan usaha, karena Perusahaan hanya bergerak di bidang pertambangan granit.

t. Pertimbangan, Estimasi dan Asumsi Akuntansi yang Signifikan

Perusahaan membuat estimasi dan asumsi mengenai masa depan. Estimasi akuntansi yang dihasilkan, menurut definisi, jarang yang sama dengan hasil aktualnya. Estimasi dan asumsi yang secara signifikan berisiko menyebabkan penyesuaian material terhadap jumlah tercatat aset dan liabilitas selama 12 bulan ke depan dipaparkan di bawah ini.

(a) Estimasi dan asumsi akuntansi yang signifikan

Estimasi cadangan

Cadangan terbukti merupakan estimasi jumlah hasil yang dapat dieksploitasi secara ekonomis dan legal dari aset pertambangan Perusahaan. Dalam memperkirakan cadangan batu granit diperlukan beberapa asumsi seperti faktor geologi, teknis dan ekonomi, termasuk jumlah, teknik produksi, biaya produksi, biaya transportasi, permintaan komoditas, harga komoditas dan nilai tukar mata uang.

Karena asumsi-asumsi ekonomi yang digunakan untuk membuat estimasi atas jumlah cadangan berubah dari waktu ke waktu dan karena data geologi tambahan yang dihasilkan selama periode operasi, maka jumlah estimasi cadangan dapat berubah dari waktu ke waktu. Perubahan cadangan yang dilaporkan dapat mempengaruhi hasil dan posisi keuangan Perusahaan dalam berbagai bentuk, diantaranya:

PT MITRA INVESTINDO Tbk
CATATAN ATAS LAPORAN KEUANGAN
UNTUK PERIODE 3 BULAN YANG BERAKHIR PADA TANGGAL-TANGGAL
31 MARET 2012 DAN 2011

2. IKHTISAR KEBIJAKAN AKUNTANSI YANG SIGNIFIKAN (Lanjutan)

t. Pertimbangan, Estimasi dan Asumsi Akuntansi yang Signifikan (Lanjutan)

(a) Estimasi dan asumsi akuntansi yang signifikan (Lanjutan)

Estimasi cadangan (Lanjutan)

- Nilai aset tercatat dapat terpengaruh akibat perubahan estimasi arus kas masa depan.
- Penyusutan dan amortisasi yang dibebankan dalam laporan laba rugi komprehensif dapat berubah jika biaya tersebut ditentukan berdasarkan basis satuan unit produksi, atau jika terdapat perubahan masa manfaat ekonomis aset.

Cadangan kerugian penurunan nilai persediaan

Cadangan kerugian penurunan nilai persediaan diestimasi berdasarkan fakta dan situasi yang tersedia, termasuk namun tidak terbatas kepada, kondisi fisik persediaan yang dimiliki, harga jual pasar, estimasi biaya penyelesaian dan estimasi biaya yang timbul untuk penjualan. Penyisihan dievaluasi kembali dan disesuaikan jika terdapat tambahan informasi yang mempengaruhi jumlah yang diestimasi. Penjelasan lebih rinci diungkapkan dalam Catatan 6.

Estimasi umur manfaat aset tetap

Perusahaan melakukan penelaahan berkala atas masa manfaat ekonomis aset tetap berdasarkan faktor-faktor seperti kondisi teknis dan perkembangan teknologi di masa depan. Hasil operasi di masa depan akan dipengaruhi secara material atas perubahan estimasi ini yang diakibatkan oleh perubahan faktor yang telah disebutkan di atas. Lihat Catatan 12 untuk nilai tercatat aset tetap.

Nilai wajar properti investasi

Nilai wajar diukur berdasarkan pada nilai pasar, dimana nilai tersebut diasumsikan dari jumlah nilai properti yang dapat dipertukarkan pada tanggal penilaian antara pihak pembeli dan penjual yang berkeinginan melalui transaksi yang wajar (arm's length transaction) setelah kegiatan pemasaran yang layak dimana kedua belah pihak tersebut memiliki pengetahuan yang memadai. Apabila tidak tersedia harga terkini dalam pasar aktif, penilaian dibuat dengan mempertimbangkan teknik penilaian lainnya. Lihat Catatan 11 untuk nilai tercatat properti investasi.

Cadangan imbalan pasca kerja

Nilai kini liabilitas imbalan pasca kerja tergantung pada beberapa faktor yang ditentukan dengan dasar aktuarial berdasarkan beberapa asumsi. Asumsi yang digunakan untuk menentukan biaya (penghasilan) pensiun neto mencakup tingkat diskonto. Perubahan asumsi ini akan mempengaruhi jumlah tercatat imbalan pasca kerja.

Perusahaan menentukan tingkat diskonto yang sesuai pada akhir periode pelaporan, yakni tingkat suku bunga yang harus digunakan untuk menentukan nilai kini arus kas keluar masa depan estimasian yang diharapkan untuk menyelesaikan liabilitas. Dalam menentukan tingkat suku bunga yang sesuai, Perseroan mempertimbangkan tingkat suku bunga obligasi pemerintah yang didenominasikan dalam mata uang imbalan akan dibayar dan memiliki jangka waktu yang serupa dengan jangka waktu liabilitas yang terkait.

Asumsi kunci liabilitas imbalan pasca kerja lainnya sebagian ditentukan berdasarkan kondisi pasar saat ini. Informasi tambahan diungkapkan pada Catatan 22.

PT MITRA INVESTINDO Tbk
CATATAN ATAS LAPORAN KEUANGAN
UNTUK PERIODE 3 BULAN YANG BERAKHIR PADA TANGGAL-TANGGAL
31 MARET 2012 DAN 2011

2. IKHTISAR KEBIJAKAN AKUNTANSI YANG SIGNIFIKAN (Lanjutan)

t. Pertimbangan, Estimasi dan Asumsi Akuntansi yang Signifikan (Lanjutan)

(a) Estimasi dan asumsi akuntansi yang signifikan (Lanjutan)

Penurunan nilai aset keuangan

Aset keuangan yang dicatat berdasarkan biaya perolehan diamortisasi dievaluasi penurunan nilainya sesuai dengan Catatan 2e.

Kondisi spesifik counterparty penurunan nilai dalam pembentukan cadangan kerugian atas aset keuangan dievaluasi secara individu berdasarkan estimasi terbaik manajemen atas nilai kini arus kas yang diharapkan akan diterima. Dalam mengestimasi arus kas tersebut, manajemen membuat pertimbangan tentang situasi keuangan counterparty. Setiap aset yang mengalami penurunan nilai dinilai sesuai dengan manfaat yang ada, dan strategi penyelesaian serta estimasi arus kas yang diperkirakan dapat diterima disetujui secara independen oleh Manajemen Risiko.

Perhitungan cadangan penurunan nilai kolektif meliputi kerugian kredit yang melekat dalam portofolio aset keuangan dengan karakteristik ekonomi yang sama ketika terdapat bukti objektif penurunan nilai terganggu, tetapi penurunan nilai secara individu belum dapat diidentifikasi. Dalam menilai kebutuhan untuk cadangan kolektif, manajemen mempertimbangkan faktor-faktor seperti kualitas kredit dan jenis produk. Guna membuat estimasi cadangan yang diperlukan, manajemen membuat asumsi untuk menentukan kerugian yang melekat, dan untuk menentukan parameter input yang diperlukan, berdasarkan pengalaman masa lalu dan kondisi ekonomi saat ini. Keakuratan penyisihan tergantung pada seberapa baik estimasi arus kas masa depan untuk cadangan counterparty tertentu dan asumsi model dan parameter yang digunakan dalam menentukan cadangan kolektif.

Nilai wajar aset dan liabilitas keuangan

Dalam menentukan nilai wajar aset keuangan dan liabilitas yang tidak mempunyai harga pasar, Perusahaan menggunakan teknik penilaian seperti yang dijelaskan dalam Catatan 2e untuk instrumen keuangan yang jarang diperdagangkan dan memiliki informasi harga yang terbatas, nilai wajar yang kurang obyektif dan membutuhkan berbagai tingkat penilaian tergantung pada likuiditas, konsentrasi, faktor ketidakpastian pasar, asumsi harga dan risiko lainnya.

Pajak penghasilan

Pertimbangan signifikan dilakukan dalam menentukan provisi atas pajak penghasilan badan. Terdapat transaksi dan perhitungan tertentu yang penentuan pajak akhirnya adalah tidak pasti sepanjang kegiatan usaha normal. Perusahaan mengakui liabilitas atas pajak penghasilan badan berdasarkan estimasi apakah terdapat tambahan pajak penghasilan badan.

Aset pajak tangguhan diakui atas seluruh perbedaan temporer yang dapat dikurangkan, sepanjang besar kemungkinannya bahwa penghasilan kena pajak akan tersedia sehingga perbedaan temporer tersebut dapat digunakan. Estimasi signifikan oleh manajemen disyaratkan dalam menentukan total aset pajak tangguhan yang dapat diakui, berdasarkan saat penggunaan dan tingkat penghasilan kena pajak serta strategi perencanaan pajak masa depan. Penjelasan lebih rinci diungkapkan dalam Catatan 7.

PT MITRA INVESTINDO Tbk
CATATAN ATAS LAPORAN KEUANGAN
UNTUK PERIODE 3 BULAN YANG BERAKHIR PADA TANGGAL-TANGGAL
31 MARET 2012 DAN 2011

2. IKHTISAR KEBIJAKAN AKUNTANSI YANG SIGNIFIKAN (Lanjutan)

t. Pertimbangan, Estimasi dan Asumsi Akuntansi yang Signifikan (Lanjutan)

(b) Pertimbangan akuntansi yang signifikan

Di dalam proses penerapan kebijakan akuntansi, manajemen telah melakukan pertimbangan, terpisah dari masalah estimasi, yang memiliki dampak signifikan terhadap jumlah yang diakui di dalam laporan keuangan:

Klasifikasi aset dan liabilitas keuangan

Perusahaan menetapkan klasifikasi atas aset dan liabilitas tertentu sebagai aset keuangan dan liabilitas keuangan dengan mempertimbangkan definisi yang ditetapkan PSAK No. 55 (Revisi 2006) dipenuhi. Dengan demikian, aset keuangan dan liabilitas keuangan diakui sesuai dengan kebijakan akuntansi Perusahaan seperti diungkapkan pada Catatan 2e.

Pajak penghasilan

Perusahaan memiliki eksposur pajak penghasilan. Pertimbangan signifikan dilakukan di dalam menentukan provisi bagi pajak penghasilan. Ada beberapa transaksi dan komputasi di mana penentuan akhir perpajakan adalah tidak pasti selama kegiatan usaha biasa. Perusahaan mengakui liabilitas bagi isu pajak yang diharapkan berdasarkan estimasi apakah tambahan pajak akan jatuh tempo. Pada saat hasil final perpajakan berbeda dari jumlah yang sebelumnya diakui, maka selisih tersebut akan berdampak pada pajak penghasilan kini dan provisi pajak tangguhan di dalam periode di dalam penentuan tersebut dibuat. Jumlah tercatat liabilitas pajak kini Perusahaan pada akhir periode pelaporan sebesar Rp 4.072.506.600 pada tanggal 31 Maret 2012 dan 31 Desember 2011. Sedangkan, jumlah tercatat aset pajak tangguhan Perusahaan pada akhir periode pelaporan sebesar Rp 2.199.098.490 dan Rp 2.487.793.894 masing-masing pada tanggal 31 Maret 2012 dan 31 Desember 2011.

u. Kuasi-Reorganisasi

Perusahaan melakukan kuasi-reorganisasi, efektif pada tanggal 31 Maret 2012, dengan mengacu pada Pernyataan Standar Akuntansi Keuangan (PSAK) No.51 (Revisi 2003) "Akuntansi Kuasi-Reorganisasi".

Kuasi-reorganisasi dilakukan dengan metode reorganisasi akuntansi dimana aset dan liabilitas dinilai kembali sebesar nilai wajarnya. Rincian dari saldo defisit yang dieliminasi dijelaskan pada Catatan 34. Sebagai tambahan, nilai wajar dari aset dan liabilitas yang digunakan dalam laporan keuangan yang dimulai tanggal 1 April 2012 dan selanjutnya diukur menggunakan kebijakan akuntansi yang relevan seperti yang dijelaskan pada catatan 2.

3. KAS DAN SETARA KAS

Rincian per 31 Maret 2012 dan per 31 Desember 2011 adalah sebagai berikut:

	2 0 1 2	2 0 1 1
	Rp	Rp
K a s	88.351.700	61.665.800
B a n k		
Rupiah		
PT Bank Mandiri (Persero) Tbk	2.913.155.295	3.253.247.564
PT Bank Central Asia Tbk	335.381.285	183.200.124

PT MITRA INVESTINDO Tbk
CATATAN ATAS LAPORAN KEUANGAN
UNTUK PERIODE 3 BULAN YANG BERAKHIR PADA TANGGAL-TANGGAL
31 MARET 2012 DAN 2011

3. KAS DAN SETARA KAS (Lanjutan)

	<u>2 0 1 2</u>	<u>2 0 1 1</u>
	Rp	Rp
PT Bank Permata Tbk	12.372.568.539	7.235.960.042
PT Bank CIMB Niaga Tbk	20.977.570	-
Jumlah	<u>15.642.082.689</u>	<u>10.672.407.730</u>
Dolar Amerika Serikat		
PT Bank DBS Indonesia	153.946.760	630.773.435
Dolar Singapura		
PT Bank DBS Indonesia	954.405.511	2.176.858.957
PT Bank Permata Tbk	640.659.432	610.849.845
Jumlah	<u>1.595.064.943</u>	<u>2.787.708.802</u>
Deposito Berjangka		
Rupiah		
PT Bank Permata Tbk	5.605.928.839	5.528.754.004
Dolar Amerika Serikat		
PT Bank Permata Tbk	5.900.668.992	5.803.520.000
Jumlah	<u>11.506.597.831</u>	<u>11.332.274.004</u>
Jumlah Kas dan Setara Kas	<u>28.986.043.923</u>	<u>25.484.829.771</u>

Saldo bank dan setara kas dalam mata uang asing sebesar USD 659.544,20 dan SGD 218.244,04 pada tanggal 31 Maret 2012 dan USD 709.560,36 dan SGD 399.710,48 pada tanggal 31 Desember 2011.

Pada tanggal 31 Maret 2012 dan 31 Desember 2011, Perusahaan tidak menempatkan kas dan setara kas pada pihak yang berelasi.

Suku bunga tahunan deposito berjangka dalam mata uang Rupiah periode Maret 2012 dan tahun 2011 masing-masing sebesar 5,5% dan 6,5%, sedangkan suku bunga tahunan deposito berjangka dalam mata uang Dolar Amerika Serikat periode Maret 2012 dan tahun 2011 masing-masing sebesar 2% dan 2,25%.

4. PIUTANG USAHA

Akun ini merupakan tagihan kepada pelanggan sehubungan dengan penjualan batu granit dengan rincian per 31 Maret 2012 dan per 31 Desember 2011 sebagai berikut:

	<u>2 0 1 2</u>	<u>2 0 1 1</u>
	Rp	Rp
Pihak Ketiga	18.047.732.411	22.788.248.364
Dikurangi:		
Cadangan Kerugian Penurunan Nilai	(1.126.250.978)	(1.128.748.614)
Jumlah	<u>16.921.481.433</u>	<u>21.659.499.750</u>

PT MITRA INVESTINDO Tbk
CATATAN ATAS LAPORAN KEUANGAN
UNTUK PERIODE 3 BULAN YANG BERAKHIR PADA TANGGAL-TANGGAL
31 MARET 2012 DAN 2011

4. PIUTANG USAHA (Lanjutan)

Rincian piutang usaha menurut kolektibilitasnya adalah sebagai berikut:

	<u>2 0 1 2</u>	<u>2 0 1 1</u>
	Rp	Rp
Belum Jatuh Tempo	6.726.442.437	8.572.667.402
Telah Jatuh Tempo:		
1 -30 Hari	7.044.838.327	9.304.442.394
31-60 Hari	2.905.752.635	3.652.833.842
61-90 Hari	-	183.130.090
91-120 Hari	244.437.445	-
Lebih dari 120 Hari	1.126.261.567	1.075.174.636
Jumlah	<u>18.047.732.411</u>	<u>22.788.248.364</u>

Rincian piutang usaha menurut jenis mata uang per 31 Maret 2012 dan per 31 Desember 2011 adalah sebagai berikut:

	<u>2 0 1 2</u>	<u>2 0 1 1</u>
	Rp	Rp
R u p i a h	16.091.507.056	19.954.982.537
Dolar Singapura	1.956.225.355	2.833.265.827
Jumlah	<u>18.047.732.411</u>	<u>22.788.248.364</u>

Pada tanggal 31 Maret 2012 dan 31 Desember 2011, saldo piutang usaha dalam mata uang asing masing-masing sebesar SGD 267.659,65 dan SGD 406.242,59.

Berdasarkan telaah atas status dari masing-masing akun piutang usaha per 31 Maret 2012 dan per 31 Desember 2011, manajemen berkeyakinan bahwa cadangan kerugian penurunan nilai untuk piutang usaha telah memadai untuk menutup kemungkinan kerugian dari tidak tertagihnya piutang tersebut.

5. PIUTANG LAIN-LAIN

Rincian per 31 Maret 2012 dan per 31 Desember 2011 adalah sebagai berikut:

	<u>2 0 1 2</u>	<u>2 0 1 1</u>
	Rp	Rp
Subkontraktor	207.779.691	10.485.825
Lain-lain	21.693.255	44.239.283
Jumlah	<u>229.472.946</u>	<u>54.725.108</u>

Pada 31 Maret 2012 dan 31 Desember 2011, sebagian besar piutang lain-lain merupakan piutang atas pemberian dana pinjaman untuk melakukan mobilisasi peralatan dan piutang atas pembayaran terlebih dahulu biaya operasional dan pemakaian oli, solar dan suku cadang dari kontraktor pertambangan.

Berdasarkan telaah atas status dari masing-masing akun piutang lain-lain per 31 Maret 2012 dan per 31 Desember 2011, manajemen Perusahaan berkeyakinan bahwa piutang lain-lain dapat tertagih seluruhnya, sehingga tidak diperlukan cadangan kerugian penurunan nilai untuk piutang lain-lain.

PT MITRA INVESTINDO Tbk
CATATAN ATAS LAPORAN KEUANGAN
UNTUK PERIODE 3 BULAN YANG BERAKHIR PADA TANGGAL-TANGGAL
31 MARET 2012 DAN 2011

6. PERSEDIAAN

Rincian per 31 Maret 2012 dan per 31 Desember 2011 adalah sebagai berikut:

	2 0 1 2		2 0 1 1
	Setelah Kuasi Reorganisasi	Sebelum Kuasi Reorganisasi	
	Rp	Rp	Rp
Batu Granit	11.443.000.000	12.178.082.058	9.222.714.711
Suku Cadang	7.447.000.000	7.306.205.227	7.881.911.826
Lain-lain	1.072.000.000	1.188.754.457	1.781.244.631
Jumlah	<u>19.962.000.000</u>	<u>20.673.041.742</u>	<u>18.885.871.168</u>
Cadangan Kerugian Penurunan Nilai	-	(204.572.599)	(204.572.599)
Jumlah - Bersih	<u><u>19.962.000.000</u></u>	<u><u>20.468.469.143</u></u>	<u><u>18.681.298.569</u></u>

Mutasi cadangan kerugian penurunan nilai persediaan adalah sebagai berikut:

	2 0 1 2		2 0 1 1
	Setelah Kuasi Reorganisasi	Sebelum Kuasi Reorganisasi	
	Rp	Rp	Rp
Saldo Awal	204.572.599	204.572.599	204.572.599
Penambahan Tahun Berjalan	-	-	-
Pemulihan Tahun Berjalan	(204.572.599)	-	-
Saldo Akhir	<u><u>-</u></u>	<u><u>204.572.599</u></u>	<u><u>204.572.599</u></u>

Perusahaan tidak mengasuransikan persediaan suku cadangnya.

Sehubungan dengan kuasi-reorganisasi, Perusahaan melakukan penilaian kembali persediaan pada tanggal 31 Maret 2012 (Catatan 34).

Manajemen Perusahaan berkeyakinan bahwa cadangan kerugian penurunan nilai untuk persediaan usang telah memadai untuk menutupi kerugian yang mungkin timbul akibat dari penurunan nilai tersebut.

7. PERPAJAKAN

Rincian per 31 Maret 2012 dan per 31 Desember 2011 adalah sebagai berikut:

	2 0 1 2	2 0 1 1
	Rp	Rp
Pajak Dibayar di Muka		
Pajak Pertambahan Nilai - Bersih	1.316.485.712	1.316.485.712
Pajak Penghasilan Pasal 25	857.055.400	-
Jumlah	<u><u>2.173.541.112</u></u>	<u><u>1.316.485.712</u></u>

PT MITRA INVESTINDO Tbk
CATATAN ATAS LAPORAN KEUANGAN
UNTUK PERIODE 3 BULAN YANG BERAKHIR PADA TANGGAL-TANGGAL
31 MARET 2012 DAN 2011

7. PERPAJAKAN (Lanjutan)

	2012	2011
	Rp	Rp
Utang Pajak		
Pajak Penghasilan:		
Pasal 4 (2)	3.361.566	3.361.566
Pasal 21	90.123.969	183.869.801
Pasal 23	43.300.120	40.136.681
Pasal 25	494.904.867	494.904.867
Pasal 29	4.072.506.600	4.072.506.600
Pajak Bumi dan Bangunan	25.319.697	25.319.697
Jumlah	<u>4.729.516.819</u>	<u>4.820.099.212</u>

Rekonsiliasi antara laba sebelum pajak penghasilan, sebagaimana yang disajikan dalam Laporan Laba Rugi Komprehensif dengan taksiran laba kena pajak untuk periode yang berakhir pada tanggal-tanggal 31 Maret 2012 dan 2011 adalah sebagai berikut:

	2012	2011
	Rp	Rp
Laba sebelum Pajak Penghasilan	4.804.008.869	10.539.440.161
Beda Waktu		
Penyusutan	347.341.284	345.111.184
Cadangan Imbalan Pasca Kerja	224.351.701	-
Beban yang Masih Harus Dibayar	(2.012.672.371)	-
Cadangan Kerugian Penurunan Nilai - Piutang Usaha	(2.497.636)	(203.390.760)
Jumlah Beda Waktu	<u>(1.443.477.022)</u>	<u>141.720.424</u>
Beda Tetap		
Tunjangan Karyawan	2.800.000	7.500.000
Representasi dan Perjamuan	12.619.836	2.427.470
Sumbangan	3.750.000	3.500.000
Jasa Giro	(252.992.707)	(110.236.330)
Lain-lain	11.587.887	11.157.117
Jumlah Beda Tetap	<u>(222.234.984)</u>	<u>(85.651.743)</u>
Taksiran Laba Kena Pajak Dibulatkan	<u>3.138.296.863</u>	<u>10.595.508.842</u>
	<u>3.138.296.000</u>	<u>10.595.508.000</u>
Taksiran Beban Pajak Kini:		
20 % x Rp 3.138.296.000	627.659.200	-
20 % x Rp 10.595.508.000	-	2.119.101.600
Jumlah Taksiran Beban Pajak Kini	<u>627.659.200</u>	<u>2.119.101.600</u>
Kredit Pajak Penghasilan Pasal 25	(1.484.714.600)	(6.890.799)
Taksiran Pajak Penghasilan Badan Terhutang	<u>(857.055.400)</u>	<u>2.112.210.801</u>

Besarnya pajak terutang ditetapkan berdasarkan perhitungan pajak yang dilakukan sendiri oleh wajib pajak (*self-assessment*). Kantor pajak dapat melakukan pemeriksaan pajak dalam jangka waktu lima tahun sejak pajak terutang.

PT MITRA INVESTINDO Tbk
CATATAN ATAS LAPORAN KEUANGAN
UNTUK PERIODE 3 BULAN YANG BERAKHIR PADA TANGGAL-TANGGAL
31 MARET 2012 DAN 2011

7. PERPAJAKAN (Lanjutan)

Pengaruh pajak tangguhan atas beda temporer yang signifikan antara laporan komersial dan fiskal, pada tanggal 31 Maret 2012 dan 31 Desember 2011, adalah sebagai berikut:

	2 0 1 2		
	Saldo Awal Rp	Penambahan / (Pengurangan) Rp	Saldo Akhir Rp
Penyusutan Aset Tetap	1.323.174.900	69.468.257	1.392.643.157
Cadangan Imbalan Pasca Kerja	485.238.877	44.870.340	530.109.217
Beban yang Masih Harus Dibayar	492.294.474	(402.534.474)	89.760.000
Cadangan Kerugian Penurunan Nilai Piutang Usaha	225.749.723	(499.527)	225.250.196
(Cadangan Kerugian Penurunan) Kenaikan Nilai Properti Investasi	(79.578.600)	-	(79.578.600)
Cadangan Kerugian Penurunan Nilai Persediaan	40.914.520	-	40.914.520
Jumlah	<u>2.487.793.894</u>	<u>(288.695.404)</u>	<u>2.199.098.490</u>
	2 0 1 1		
	Saldo Awal Rp	Penambahan / (Pengurangan) Rp	Saldo Akhir Rp
Penyusutan Aset Tetap	1.048.072.340	275.102.560	1.323.174.900
Cadangan Imbalan Pasca Kerja	387.274.664	97.964.213	485.238.877
Beban yang Masih Harus Dibayar	-	492.294.474	492.294.474
Cadangan Kerugian Penurunan Nilai Piutang Usaha	250.489.538	(24.739.815)	225.749.723
(Cadangan Kerugian Penurunan) Kenaikan Nilai Properti Investasi	78.883.600	(158.462.200)	(79.578.600)
Cadangan Kerugian Penurunan Nilai Persediaan	40.914.520	-	40.914.520
Jumlah	<u>1.805.634.662</u>	<u>682.159.232</u>	<u>2.487.793.894</u>

Berdasarkan Undang-Undang No. 36 tahun 2008 (Undang-Undang) tentang perubahan ke-empat atas Undang-Undang No. 7 tahun 1983 atas Pajak Penghasilan, untuk perseroan terbuka yang paling sedikit 40% dari jumlah keseluruhan saham yang disetor dan diperdagangkan di Bursa Efek Indonesia (BEI) dan memenuhi persyaratan tertentu lainnya memperoleh tarif sebesar 5% lebih rendah dari tarif pajak penghasilan pada umumnya.

8. UANG MUKA DAN BIAYA DIBAYAR DI MUKA

Rincian per 31 Maret 2012 dan 31 Desember 2011 adalah sebagai berikut:

	2 0 1 2	2 0 1 1
	Rp	Rp
Uang Muka		
Pembelian Suku Cadang	911.707.070	614.414.909
Lain-lain	1.772.647.062	514.143.532
Jumlah Uang Muka Pembelian	<u>2.684.354.132</u>	<u>1.128.558.441</u>
Beban Dibayar di Muka	753.216.067	43.645.530
Jumlah	<u>3.437.570.199</u>	<u>1.172.203.971</u>

PT MITRA INVESTINDO Tbk
CATATAN ATAS LAPORAN KEUANGAN
UNTUK PERIODE 3 BULAN YANG BERAKHIR PADA TANGGAL-TANGGAL
31 MARET 2012 DAN 2011

9. BEBAN EKSPLORASI YANG DITANGGUHKAN

Berdasarkan Perjanjian Pengalihan Ijin Penambangan Tambang Batu Granit Bukit Piatu No. 63.a/2519/OAT/2009 tanggal 6 April 2009, PT Aneka Tambang Tbk (Antam) mengalihkan Ijin Penambangan atas tambang batu granit yang berlokasi di Bukit Piatu, Kijang kepada Perusahaan. Atas pengalihan tersebut, Perusahaan harus membayar sebesar SGD 1.290.212,59.

Pembebanan amortisasi beban eksplorasi yang ditangguhkan ke beban pokok penjualan untuk periode yang berakhir pada tanggal 31 Maret 2012 sebesar Rp 265.010.015 (Catatan 26).

Manajemen tidak membentuk cadangan kerugian penurunan nilai beban eksplorasi yang ditangguhkan karena manajemen yakin bahwa jumlah tercatat beban eksplorasi yang ditangguhkan tersebut dapat dipulihkan seluruhnya.

10. ASET KEUANGAN TERSEDIA UNTUK DIJUAL

Akun ini merupakan penyertaan saham kepada pihak ketiga sebanyak 231.500 saham atau setara dengan Rp 446.795.000 dan Rp 409.755.000 masing-masing pada tanggal 31 Maret 2012 dan 31 Desember 2011.

11. PROPERTI INVESTASI

Rincian properti investasi per 31 Maret 2012 dan 31 Desember 2011 adalah sebagai berikut:

	2 0 1 2		2 0 1 1
	Setelah Kuasi Reorganisasi Rp	Sebelum Kuasi Reorganisasi Rp	Rp
Tanah dan Bangunan di Pacet	1.070.000.000	1.100.000.000	1.100.000.000
Ruko di Pasar Kemis, Tangerang	708.000.000	750.000.000	750.000.000
Kios di ITC Kuningan	435.000.000	345.390.000	345.390.000
Jumlah	<u>2.213.000.000</u>	<u>2.195.390.000</u>	<u>2.195.390.000</u>
Dikurangi:			
Akumulasi Kenaikan (Penurunan)			
Nilai Wajar	-	397.893.000	397.893.000
Jumlah	<u>2.213.000.000</u>	<u>2.593.283.000</u>	<u>2.593.283.000</u>

Nilai wajar properti investasi masing-masing pada tanggal 31 Maret 2012 (sebelum Kuasi Reorganisasi) dan 31 Desember 2011 didasarkan pada Nilai Jual Objek Pajak (NJOP) Pajak Bumi dan Bangunan.

Sehubungan dengan kuasi-reorganisasi, Perusahaan melakukan penilaian kembali properti investasi pada tanggal 31 Maret 2012 (Catatan 34).

Pada tanggal 31 Maret 2012 dan 31 Desember 2011, manajemen berpendapat bahwa cadangan kerugian penurunan nilai tersebut telah memadai untuk menutupi kerugian yang mungkin timbul akibat dari penilaian tersebut.

PT MITRA INVESTINDO Tbk
CATATAN ATAS LAPORAN KEUANGAN
UNTUK PERIODE 3 BULAN YANG BERAKHIR PADA TANGGAL-TANGGAL
31 MARET 2012 DAN 2011

12. ASET TETAP (Lanjutan)

	2 0 1 2					
	Saldo Awal	Penambahan	Pengurangan	Sebelum Kuasi Reorganisasi	Selisih Penilaian Kembali Aset Tetap dalam Rangka Kuasi Reorganisasi	Setelah Kuasi Reorganisasi
	Rp	Rp	Rp	Rp	Rp	Rp
Biaya Perolehan						
Sarana dan Prasarana	2.707.190.139	-	-	2.707.190.139	284.269.466	2.991.459.605
Mesin	54.587.610.567	14.000.000	-	54.601.610.567	9.997.893.581	64.599.504.148
Peralatan dan Perengkapan Kantor	1.045.084.066	8.750.000	-	1.053.834.066	-	1.053.834.066
Kendaraan	1.028.338.800	886.000.000	191.000.000	1.723.338.800	559.008.371	2.282.347.171
Jumlah	<u>59.368.223.572</u>	<u>908.750.000</u>	<u>191.000.000</u>	<u>60.085.973.572</u>	<u>10.841.171.418</u>	<u>70.927.144.990</u>
Akumulasi Penyusutan						
Sarana dan Prasarana	527.619.728	33.839.877	-	561.459.605	-	561.459.605
Mesin	29.745.465.968	1.282.038.179	-	31.027.504.147	-	31.027.504.147
Peralatan dan Perengkapan Kantor	558.302.353	42.360.298	-	600.662.651	-	600.662.651
Kendaraan	989.438.876	37.908.296	191.000.000	836.347.172	-	836.347.172
Jumlah	<u>31.820.826.925</u>	<u>1.396.146.650</u>	<u>191.000.000</u>	<u>33.025.973.575</u>	<u>-</u>	<u>33.025.973.575</u>
Jumlah Tercatat	<u>27.547.396.647</u>			<u>27.059.999.997</u>	<u>10.841.171.418</u>	<u>37.901.171.415</u>

	2 0 1 1			
	Saldo Awal	Penambahan	Pengurangan	Saldo Akhir
	Rp	Rp	Rp	Rp
Biaya Perolehan				
Sarana dan Prasarana	2.707.190.139	-	-	2.707.190.139
Mesin	54.543.592.967	44.017.600	-	54.587.610.567
Peralatan dan Perengkapan Kantor	925.329.066	119.755.000	-	1.045.084.066
Kendaraan	1.028.338.800	-	-	1.028.338.800
Jumlah	<u>59.204.450.972</u>	<u>163.772.600</u>	<u>-</u>	<u>59.368.223.572</u>
Akumulasi Penyusutan				
Sarana dan Prasarana	392.260.221	135.359.507	-	527.619.728
Mesin	24.619.750.035	5.125.715.933	-	29.745.465.968
Peralatan dan Perengkapan Kantor	393.331.003	164.971.350	-	558.302.353
Kendaraan	906.639.026	82.799.850	-	989.438.876
Jumlah	<u>26.311.980.285</u>	<u>5.508.846.640</u>	<u>-</u>	<u>31.820.826.925</u>
Jumlah Tercatat	<u>32.892.470.687</u>			<u>27.547.396.647</u>

Alokasi beban penyusutan sebagai berikut:

	2 0 1 2	2 0 1 1
	Rp	Rp
Beban Pokok Penjualan	1.315.878.056	5.261.075.440
Beban Usaha	80.268.594	247.771.200
Jumlah	<u>1.396.146.650</u>	<u>5.508.846.640</u>

Aset tetap berupa kendaraan telah diasuransikan terhadap risiko komprehensif dan kehilangan dengan jumlah nilai pertanggungan sebesar Rp 973.000.000 dan Rp 350.500.000 pada tahun 2012 dan 2011, sedangkan aset tetap lainnya belum diasuransikan.

PT MITRA INVESTINDO Tbk
CATATAN ATAS LAPORAN KEUANGAN
UNTUK PERIODE 3 BULAN YANG BERAKHIR PADA TANGGAL-TANGGAL
31 MARET 2012 DAN 2011

12. ASET TETAP (Lanjutan)

Sehubungan dengan kuasi-reorganisasi, Perusahaan melakukan penilaian kembali aset tetap pada tanggal 31 Maret 2012 (Catatan 34).

Manajemen Perusahaan berkeyakinan bahwa tidak terdapat kondisi atau peristiwa yang menimbulkan indikasi penurunan nilai atas jumlah tercatat aset tetap, sehingga tidak diperlukan cadangan kerugian penurunan nilai untuk aset tetap.

13. ASET TIDAK LANCAR LAINNYA

Rincian per 31 Maret 2012 dan per 31 Desember 2011 adalah sebagai berikut:

	2 0 1 2	2 0 1 1
	Rp	Rp
Dana yang Dibatasi Penggunaannya	10.423.772.628	9.518.780.959
Setoran Jaminan Sewa dan Telepon	16.000.000	16.000.000
Jumlah	10.439.772.628	9.534.780.959

Dana yang dibatasi penggunaannya merupakan Dana Jaminan Pengelolaan Lingkungan (DJPL) dan Dana Kepedulian Terhadap Masyarakat (DKTM) Kabupaten Bintan yang ditempatkan dalam rekening bersama atas nama Perusahaan dan Pemerintah Daerah (PEMDA) Bintan, di mana penarikan dana harus disetujui bersama oleh kedua pihak (lihat Catatan 21).

14. PINJAMAN BANK

Akun ini merupakan pinjaman kepada PT Sejahtera Bank Umum (Bank likuidasi) yang merupakan fasilitas pinjaman dalam bentuk *back-to-back* dengan tagihan piutang sewa pembiayaan PT Intinusa Abadi Manufacturing (Catatan 29).

15. UTANG USAHA

Akun ini merupakan liabilitas yang timbul dari pembelian barang dan jasa kepada pihak ketiga.

Rincian utang usaha menurut jenis mata uang per 31 Maret 2012 dan per 31 Desember 2011 adalah sebagai berikut:

	2 0 1 2	2 0 1 1
	Rp	Rp
R u p i a h	1.939.447.491	1.963.493.582
Dolar Singapura	1.951.546.733	2.443.276.748
Dolar Amerika Serikat	776.797.561	927.098.620
Jumlah	4.667.791.785	5.333.868.950

PT MITRA INVESTINDO Tbk
CATATAN ATAS LAPORAN KEUANGAN
UNTUK PERIODE 3 BULAN YANG BERAKHIR PADA TANGGAL-TANGGAL
31 MARET 2012 DAN 2011

15. UTANG USAHA (Lanjutan)

Rincian utang usaha menurut jatuh temponya adalah sebagai berikut:

	2 0 1 2	2 0 1 1
	Rp	Rp
Belum Jatuh Tempo	1.027.244.325	1.272.106.231
Telah Jatuh Tempo:		
1 -30 Hari	2.236.108.088	2.580.364.679
31-60 Hari	1.119.380.235	1.063.752.286
61-90 Hari	101.160.488	262.131.664
91-120 Hari	60.822.419	5.600.000
Lebih dari 120 Hari	123.076.230	149.914.090
Jumlah	4.667.791.785	5.333.868.950

Saldo utang usaha dalam mata uang asing adalah sebesar SGD 344.211,74 dan USD 93.113,05 pada tanggal 31 Maret 2012 dan SGD 350.324,72 dan USD 102.238,49 pada tanggal 31 Desember 2011.

16. UTANG OBLIGASI KEPADA PIHAK KETIGA

Berdasarkan *Investment and Option Agreement* tanggal 1 November 2000 dan 1 Februari 2001, Perusahaan menerbitkan obligasi yang dapat ditebus dan dipertukarkan kepada PT Siwani Makmur (SIMA) dengan nilai nominal masing-masing sebesar USD 350.000 dan USD 650.000 dengan jangka waktu 12 (dua belas) bulan masing-masing terhitung sejak tanggal 15 November 2000 dan 5 Februari 2001. Berdasarkan perjanjian tersebut, SIMA dapat menukarkan seluruh obligasi dengan opsi kepemilikan saham yang dimiliki Perusahaan pada PT Pandanwangi Sekartadji (PWS). Apabila SIMA tidak menggunakan haknya pada saat jatuh tempo obligasi, Perusahaan akan membayar pengembalian sebesar nilai nominal obligasi ditambah bunga 10% per tahun. Perusahaan tidak memberikan jaminan dalam bentuk apapun kepada SIMA.

Pada tanggal 31 Oktober 2001 dan 29 Januari 2002, terdapat perubahan atas perjanjian obligasi tersebut dan disepakati bahwa obligasi tersebut diperpanjang dengan jangka waktu 12 (dua belas) bulan.

Berdasarkan Surat Perusahaan kepada SIMA tentang Pembatalan Hak Opsi Saham dan Rencana Pembayaran Kembali No. 003/DIR/ST/II/03 tanggal 16 Januari 2003, Perusahaan membatalkan hak opsi sahamnya dan bersedia membayar pengembalian sebesar nilai nominal obligasi dan tidak dikenakan bunga.

Pada tahun 2003 dan 2004, Perusahaan belum melaksanakan pembayaran tersebut kepada SIMA.

Pada tanggal 17 Desember 2004, berdasarkan Perjanjian Pelunasan Obligasi yang Dapat Ditebus dan Dipertukarkan, Perusahaan dan SIMA menyetujui bahwa Perusahaan memiliki utang obligasi sebesar USD 1.000.000 dan hanya dikenakan jasa kompensasi sebesar USD 35.000. Perjanjian tersebut diperpanjang selama 24 (dua puluh empat) bulan tanpa dikenakan bunga.

Sehubungan dengan kuasi-reorganisasi, Perusahaan melakukan penilaian kembali utang obligasi kepada pihak ketiga pada tanggal 31 Maret 2012 (Catatan 34).

Sampai dengan tanggal penyelesaian laporan keuangan ini, belum terdapat tindak lanjut atas utang obligasi tersebut.

PT MITRA INVESTINDO Tbk
CATATAN ATAS LAPORAN KEUANGAN
UNTUK PERIODE 3 BULAN YANG BERAKHIR PADA TANGGAL-TANGGAL
31 MARET 2012 DAN 2011

17. UTANG LAIN-LAIN

Rincian per 31 Maret 2012 dan per 31 Desember 2011 adalah sebagai berikut:

	<u>2 0 1 2</u>	<u>2 0 1 1</u>
	Rp	Rp
PT Aneka Tambang (Persero) Tbk	7.415.961.179	8.471.605.655
Badan Pengelolaan Keuangan dan Kekayaan Daerah Kabupaten Bintan	1.378.271.168	1.594.207.848
Lain-lain	<u>333.272.310</u>	<u>325.509.864</u>
Jumlah	<u><u>9.127.504.657</u></u>	<u><u>10.391.323.367</u></u>

Utang kepada PT Aneka Tambang Tbk (Antam) merupakan kewajiban Perusahaan atas jasa pengurusan ijin-ijin penambangan batu granit dan pengalihan Ijin Penambangan atas tambang batu granit yang berlokasi di Bukit Piatu, Kijang dari Antam kepada Perusahaan (Catatan 9).

Utang kepada Badan Pengelolaan Keuangan dan Kekayaan Daerah Kabupaten Bintan sehubungan dengan retribusi Galian C dan Dana Jaminan Pengelolaan Lingkungan serta Dana Kepedulian Terhadap Masyarakat atas penjualan batu granit.

Saldo utang lain-lain dalam mata uang asing adalah sebesar USD 24.299,43 dan SGD 1.029.764,09 pada tanggal 31 Maret 2012 dan USD 24.299,43 dan SGD 1.229.764,08 31 Desember 2011.

18. BEBAN YANG MASIH HARUS DIBAYAR

Rincian per 31 Maret 2012 dan per 31 Desember 2011 adalah sebagai berikut:

	<u>2 0 1 2</u>	<u>2 0 1 1</u>
	Rp	Rp
Gaji dan Tunjangan	762.889.195	2.463.717.768
Jasa Kompensasi Obligasi Pihak Ketiga	321.300.000	317.380.000
Lain-lain	<u>718.444.330</u>	<u>742.783.843</u>
J u m l a h	<u><u>1.802.633.525</u></u>	<u><u>3.523.881.611</u></u>

Saldo beban masih harus dibayar dalam mata uang asing masing-masing sebesar USD 35.000 pada tanggal 31 Maret 2012 dan 31 Desember 2011.

19. UANG MUKA PENJUALAN

Akun ini merupakan uang muka yang disetorkan pelanggan Perusahaan sebelum melakukan pembelian batu granit kepada Perusahaan.

PT MITRA INVESTINDO Tbk
CATATAN ATAS LAPORAN KEUANGAN
UNTUK PERIODE 3 BULAN YANG BERAKHIR PADA TANGGAL-TANGGAL
31 MARET 2012 DAN 2011

20. UTANG PEMBIAYAAN KONSUMEN

	2 0 1 2
	Rp
PT Bank CIMB Niaga Tbk	569.877.777
Dikurangi: Bagian Jangka Pendek Atas Pembiayaan Jangka Panjang	201.133.332
Bagian Jangka Panjang	368.744.445

Pada Januari 2012, Perusahaan mengadakan perjanjian pembiayaan konsumen dengan PT Bank CIMB Niaga Tbk, untuk membiayai pembelian kendaraan yang dikenakan bunga *flat* sebesar 4,75% per tahun dan akan jatuh tempo dalam 3 (tiga) tahun sejak tanggal dimulainya perjanjian. Pembiayaan tersebut dijamin dengan kendaraan yang dibiayai.

21. DANA JAMINAN PENGELOLAAN LINGKUNGAN DAN DANA KEPEDULIAN TERHADAP MASYARAKAT

Akun ini merupakan dana jaminan kelangsungan kegiatan penataan lingkungan dan dana kepedulian terhadap masyarakat Kabupaten Bintan masing-masing sebesar Rp 10.423.772.628 dan Rp 9.518.780.959 pada tanggal 31 Maret 2012 dan 31 Desember 2011.

22. CADANGAN IMBALAN PASCA KERJA

Perusahaan menghitung cadangan imbalan kerja sesuai dengan Undang-Undang Ketenagakerjaan No. 13/2003. Jumlah karyawan yang berhak atas imbalan kerja tersebut adalah 129 dan 125 karyawan masing-masing pada tanggal 31 Maret 2012 dan 31 Desember 2011.

Cadangan imbalan pasca-kerja yang diakui dalam laporan posisi keuangan sehubungan dengan imbalan pasca-kerja adalah sebagai berikut:

	2 0 1 2	2 0 1 1
	Rp	Rp
Nilai kini liabilitas imbalan yang didanai	3.680.791.639	2.426.064.117
Biaya jasa lalu yang belum diakui	(6.572.028)	(6.792.566)
Kerugian aktuarial yang belum diakui	(1.023.673.528)	6.922.831
Saldo Akhir	2.650.546.083	2.426.194.382

Mutasi cadangan imbalan paca-kerja yang diakui dalam laporan posisi keuangan adalah sebagai berikut:

	2 0 1 2	2 0 1 1
	Rp	Rp
Saldo awal	2.426.194.382	1.936.373.318
Beban tahun berjalan	224.351.701	623.415.204
Pembayaran tahun berjalan	-	(133.594.140)
Saldo Akhir	2.650.546.083	2.426.194.382

PT MITRA INVESTINDO Tbk
CATATAN ATAS LAPORAN KEUANGAN
UNTUK PERIODE 3 BULAN YANG BERAKHIR PADA TANGGAL-TANGGAL
31 MARET 2012 DAN 2011

22. CADANGAN IMBALAN PASCA KERJA (Lanjutan)

Beban imbalan kerja yang diakui dalam laporan laba rugi komprehensif sehubungan dengan imbalan pasca-kerja adalah sebagai berikut:

	2 0 1 2	2 0 1 1
	Rp	Rp
Biaya jasa kini	185.633.687	514.833.937
Biaya jasa masa lalu	220.538	882.152
Keuntungan aktuarial	-	(8.050.743)
Biaya bunga	38.497.476	115.749.858
Saldo Akhir	<u>224.351.701</u>	<u>623.415.204</u>

Perhitungan imbalan kerja untuk periode tiga bulan yang berakhir pada tanggal 31 Maret 2012 dan untuk tahun yang berakhir pada tanggal 31 Desember 2011 dihitung oleh PT Dian Artha Tama, aktuaris independen, sesuai laporannya masing-masing pada tanggal 29 Mei 2012 dan 9 Februari 2012. Asumsi kunci yang digunakan dalam menentukan penilaian aktuarial adalah sebagai berikut:

	2 0 1 2	2 0 1 1
Tingkat Diskonto	6,50%	7%
Tingkat Kenaikan Gaji	8%	8%
Tingkat Kematian	CSO - 1980	CSO - 1980
Usia Pensiun	55 tahun	55 tahun

23. MODAL SAHAM

Berdasarkan Pasal 4 Anggaran Dasar Perseroan pada akta No. 32 tanggal 30 Juli 2009 dari Dr. Amrul Partomuan Pohan, SH., LL.M., Notaris di Jakarta, modal dasar Perseroan adalah sebesar Rp 960.000.000.000 terbagi atas 1.200.000.000 saham kelas A dengan nilai nominal sebesar Rp 250 per saham atau setara dengan Rp 300.000.000.000 dan 26.400.000.000 saham kelas B dengan nilai nominal sebesar Rp 25 per saham atau setara dengan Rp 660.000.000.000.

Berdasarkan Akta Pernyataan Keputusan Rapat Umum Pemegang Saham Luar Biasa No. 15 tanggal 13 September 2012 dari Notaris Ashoya Ratam, SH., MKn., di Jakarta, Pasal 4 Anggaran Dasar Perseroan Perseroan mengalami perubahan sehubungan dengan Kuasi Reorganisasi (lihat Catatan 34) sehingga modal dasar Perseroan menjadi sebesar Rp 192.000.000.000 terbagi atas 1.200.000.000 saham kelas A dengan nilai nominal sebesar Rp 50 per saham atau setara dengan Rp 60.000.000.000 dan 26.400.000.000 saham kelas B dengan nilai nominal sebesar Rp 5 per saham atau setara dengan Rp 132.000.000.000.

Susunan pemegang saham Perusahaan pada tanggal 31 Maret 2012 berdasarkan administrasi yang dilakukan oleh PT Sinartama Gunita, Biro Administrasi Efek, adalah sebagai berikut:

Nama Pemegang Saham	Ditempatkan dan Disetor Penuh			
	Saham	Persentase Kepemilikan	Sebelum Kuasi Reroganisasi J u m l a h Rp	Setelah Kuasi Reroganisasi J u m l a h Rp
Saham Kelas A :		%		
PT Surya Raya Guna Perkasa	200.000.000	7,79	50.000.000.000	10.000.000.000
Masyarakat (Kepemilikan masing-masing di bawah 5 %)	<u>1.000.000.000</u>	<u>38,96</u>	<u>250.000.000.000</u>	<u>50.000.000.000</u>
Jumlah	<u>1.200.000.000</u>	<u>46,75</u>	<u>300.000.000.000</u>	<u>60.000.000.000</u>

PT MITRA INVESTINDO Tbk
CATATAN ATAS LAPORAN KEUANGAN
UNTUK PERIODE 3 BULAN YANG BERAKHIR PADA TANGGAL-TANGGAL
31 MARET 2012 DAN 2011

23. MODAL SAHAM (Lanjutan)

Nama Pemegang Saham	Ditempatkan dan Disetor Penuh			
	Saham	Persentase Kepemilikan %	Sebelum Kuasi Reroganisasi J u m l a h Rp	Setelah Kuasi Reroganisasi J u m l a h Rp
Saham Kelas B :				
Olive Crest Corporation	614.802.184	23,96	15.370.054.600	3.074.010.920
Andreas Tjahjadi (Presiden Komisaris)	10.000.000	0,39	250.000.000	50.000.000
Masyarakat (Kepemilikan masing-masing di bawah 5 %)	<u>741.653.816</u>	<u>28,90</u>	<u>18.541.345.400</u>	<u>3.708.269.080</u>
Jumlah	<u>1.366.456.000</u>	<u>53,25</u>	<u>34.161.400.000</u>	<u>6.832.280.000</u>
JUMLAH	<u><u>2.566.456.000</u></u>	<u><u>100,00</u></u>	<u><u>334.161.400.000</u></u>	<u><u>66.832.280.000</u></u>

Susunan pemegang saham Perusahaan pada tanggal 31 Desember 2011 berdasarkan administrasi yang dilakukan oleh PT Sinartama Gunita, Biro Administrasi Efek, adalah sebagai berikut:

Nama Pemegang Saham	Ditempatkan dan Disetor Penuh		
	Saham	Persentase Kepemilikan %	J u m l a h Rp
Saham Kelas A :			
PT Surya Raya Guna Perkasa	200.000.000	7,79	50.000.000.000
Masyarakat (Kepemilikan masing-masing di bawah 5 %)	<u>1.000.000.000</u>	<u>38,96</u>	<u>250.000.000.000</u>
Jumlah	<u>1.200.000.000</u>	<u>46,75</u>	<u>300.000.000.000</u>
Saham Kelas B :			
Olive Crest Corporation	614.802.184	23,96	15.370.054.600
Andreas Tjahjadi (Presiden Komisaris)	10.000.000	0,39	250.000.000
Masyarakat (Kepemilikan masing-masing di bawah 5 %)	<u>741.653.816</u>	<u>28,90</u>	<u>18.541.345.400</u>
Jumlah	<u>1.366.456.000</u>	<u>53,25</u>	<u>34.161.400.000</u>
JUMLAH	<u><u>2.566.456.000</u></u>	<u><u>100,00</u></u>	<u><u>334.161.400.000</u></u>

Sebelum kuasi-reorganisasi, saham kelas A dan saham kelas B merupakan saham biasa atas nama dengan nilai nominal masing-masing sebesar Rp 250 per saham dan Rp 25 per saham, setelah kuasi-reorganisasi nilai nominal masing-masing menjadi sebesar Rp 50 dan Rp 5 per saham. Pemegang saham Kelas A dan saham Kelas B mempunyai hak yang sama.

24. TAMBAHAN MODAL DISETOR

Rincian per 31 Maret 2012 dan 31 Desember 2011 adalah sebagai berikut:

	2 0 1 2		2 0 1 1
	Setelah Kuasi Reorganisasi Rp	Sebelum Kuasi Reorganisasi Rp	Rp
Agio Saham	9.853.143.050	5.880.000.000	5.880.000.000
Biaya Emisi Saham	-	(2.375.935.350)	(2.375.935.350)
	<u>9.853.143.050</u>	<u>3.504.064.650</u>	<u>3.504.064.650</u>

PT MITRA INVESTINDO Tbk
CATATAN ATAS LAPORAN KEUANGAN
UNTUK PERIODE 3 BULAN YANG BERAKHIR PADA TANGGAL-TANGGAL
31 MARET 2012 DAN 2011

25. PENJUALAN

Rincian per 31 Maret adalah sebagai berikut:

	<u>2 0 1 2</u>	<u>2 0 1 1</u>
	Rp	Rp
Lokal	26.298.114.555	19.770.107.378
Ekspor	1.669.368.849	26.895.874.813
Jumlah	<u>27.967.483.404</u>	<u>46.665.982.191</u>

Rincian penjualan kepada satu pelanggan yang melebihi dari 10% penjualan bersih:

	<u>2 0 1 2</u>	<u>2 0 1 1</u>
	Rp	Rp
Pihak Ketiga		
PT Remicon Widyaprima	3.880.726.411	-
TG Global Trading Pte Ltd	-	14.487.917.672
TOA Corporation	-	12.407.957.141
Jumlah	<u>3.880.726.411</u>	<u>26.895.874.813</u>

Pada tahun 2012 dan 2011, Perusahaan tidak memiliki penjualan yang diperoleh dari pihak berelasi.

26. BEBAN POKOK PENJUALAN

Rincian per 31 Maret adalah sebagai berikut:

	<u>2 0 1 2</u>	<u>2 0 1 1</u>
	Rp	Rp
Persediaan Awal Batu Granit	9.222.714.711	8.215.556.435
Beban Produksi :		
Pemeliharaan Mesin	5.914.150.495	6.266.544.685
Pemakaian Bahan Bakar	4.372.027.832	4.369.752.407
Bongkar Muat	4.080.321.406	2.707.698.175
Upah	2.551.595.069	2.240.022.510
Penyusutan	1.315.878.056	1.511.463.714
Pemakaian Bahan Peledak	756.401.874	841.861.868
Pemakaian Oli	522.209.204	578.790.477
Amortisasi Beban Eksplorasi yang Ditangguhkan	265.010.015	417.897.770
Mess dan catering	155.820.000	173.730.500
Lain-lain	326.128.385	251.310.030
Jumlah Beban Produksi	<u>20.259.542.336</u>	<u>19.359.072.136</u>
Persediaan Akhir Batu Granit	<u>(12.178.082.058)</u>	<u>(6.953.166.986)</u>
	17.304.174.989	20.621.461.585
Pengangkutan	2.061.527.841	6.806.446.053
Retribusi	545.942.688	5.522.724.076
Jumlah Beban Pokok Penjualan	<u>19.911.645.518</u>	<u>32.950.631.714</u>

Rincian pembelian kepada satu pemasok yang melebihi dari 10% dari penjualan bersih:

	<u>2 0 1 2</u>	<u>2 0 1 1</u>
	Rp	Rp
Pihak Ketiga		
PT Bintang Galang Batang	6.733.045.000	6.080.030.040

PT MITRA INVESTINDO Tbk
CATATAN ATAS LAPORAN KEUANGAN
UNTUK PERIODE 3 BULAN YANG BERAKHIR PADA TANGGAL-TANGGAL
31 MARET 2012 DAN 2011

27. BEBAN USAHA

Rincian per 31 Maret adalah sebagai berikut:

	2012	2011
	Rp	Rp
Beban Pemasaran		
Pengecekan dan Penyuluhan	134.981.817	187.181.818
Pajak dan Perijinan	4.500.000	94.500.000
Lain-lain	332.430.429	510.485.272
Jumlah Beban Pemasaran	<u>471.912.246</u>	<u>792.167.090</u>
Beban Umum dan Administrasi		
Gaji dan Tunjangan	1.520.860.929	1.809.251.867
Transportasi	253.705.819	240.605.330
Cadangan Imbalan Pasca Kerja	224.351.701	-
Jasa Profesional	84.712.501	229.062.501
Sewa	124.993.440	113.630.400
Penyusutan	80.268.594	61.818.740
Perjalanan Dinas	76.345.953	50.144.100
Sumbangan	3.750.000	3.500.000
Representasi dan Perjamuan	12.619.836	2.427.470
Lain-lain	640.912.936	298.138.455
Jumlah Beban Umum dan Administrasi	<u>3.022.521.709</u>	<u>2.808.578.863</u>
Jumlah Beban Usaha	<u>3.494.433.955</u>	<u>3.600.745.953</u>

28. PROYEK PIPANISASI DAN DEPOT SATELIT

Berdasarkan Akta Pengalihan tanggal 18 Desember 2000, Perusahaan melakukan pengambilalihan atas piutang Van Der Horst Technologies Pte., Ltd., PT VDH Teguh Sakti dan Infrastructure Technology International (L) Inc. dan pengalihan-pengalihan hak-hak pelaksanaan dan pengembangan Van Der Horst Technologies Pte., Ltd., atas 4 (empat) proyek pipanisasi dan pembangunan depot BBM PT Pertamina (Persero) (Pertamina), yaitu Proyek Depot Satelit "A" Jakarta, Proyek Depot Satelit Surabaya, Proyek Depot Satelit Bali dan Proyek Depot Satelit Kuala Tanjung dari L&M Group Investments Limited (LMGI).

Biaya yang telah dikeluarkan untuk keempat proyek depot BBM tersebut masing-masing sebesar USD 32,70 juta, USD 14,05 juta, USD 5,98 juta dan USD 3,22 juta atau seluruhnya berjumlah sekitar USD 56 juta. Biaya ini merupakan total nilai piutang hak tagih untuk proyek pipanisasi dan pembangunan depot BBM Pertamina yang dialihkan oleh LMGI kepada Perusahaan.

Sehingga Perusahaan menjadi pemegang hak tagih yang sah atas piutang tersebut dan tidak ada aset tetap yang diserahkan oleh LMGI atau pihak lainnya kepada Perusahaan dalam transaksi pengalihan ini.

Harga perolehan piutang tersebut di atas setara dengan Rp 180.000.000.000 (atau diskon 66% dari nilai piutang) yang dibayarkan oleh Perusahaan dengan cara pengeluaran saham baru dari portepel tanpa Hak Memesan Efek Terlebih Dahulu sejumlah 720.000.000 saham dengan nilai nominal Rp 250 per saham, yang menjadikan LMGI sebagai pemegang 75% saham Perusahaan.

Selama tahun 2001 sampai 2004, Perusahaan telah melakukan hapus tagih atas piutang lain-lain tersebut di atas sebesar Rp 158.000.000.000.

PT MITRA INVESTINDO Tbk
CATATAN ATAS LAPORAN KEUANGAN
UNTUK PERIODE 3 BULAN YANG BERAKHIR PADA TANGGAL-TANGGAL
31 MARET 2012 DAN 2011

28. PROYEK PIPANISASI DAN DEPOT SATELIT (Lanjutan)

Pada saat transaksi di atas dilakukan, LMGI merupakan perusahaan yang tercatat di Bursa Saham Singapura dengan *Chief Executive Officer* Edward Seky Soeryadjaya. LMGI memperoleh hak-hak atas proyek-proyek tersebut dengan membelinya dari *Judicial Manager* yang ditunjuk oleh para kreditur Van Der Horst Technologies Pte., Ltd., melalui proses lelang terbuka yang disahkan oleh Pengadilan Tinggi Singapura.

Salah satu dari 4 (empat) perusahaan yang memperoleh pekerjaan pembangunan dan pengoperasian jaringan pipa dan depot BBM adalah PT Pandanwangi Sekartadji (PWS) berdasarkan Surat Perjanjian Pembangunan, Pengoperasian, Penyewaan, dan Pemeliharaan Depot Satelit "A" Jakarta No. 0417/C0000/96-S5 tanggal 29 Maret 1996. Proyek-proyek tersebut dibangun dengan sistem "*Built and Rent*" di mana PWS akan membangun dan mengoperasikan proyek-proyek tersebut lalu Pertamina akan membayar sewa setiap 6 (enam) bulan sekali selama 10 (sepuluh) tahun. Van Der Horst Technologies Pte., Ltd., PT VDH Teguh Sakti dan Infrastructure Technology International (L) Inc. merupakan subkontraktor dari PWS.

Untuk melakukan verifikasi tingkat pekerjaan dan besarnya biaya yang telah dikeluarkan untuk empat proyek pipanisasi dan depot BBM Pertamina, manajemen Perusahaan pada tanggal 9 Juli 2001 telah memperoleh sertifikasi dari PT Sucofindo, yang menyimpulkan bahwa sampai dengan tanggal 31 Mei 1998 jumlah biaya yang telah dikeluarkan untuk keempat proyek tersebut adalah sebagaimana yang telah disebutkan di atas, dengan tahapan penyelesaian untuk proyek Depot Satelit "A" Jakarta mencapai 29,017% sedangkan untuk proyek-proyek lainnya baru mencapai tahap "*pre-operating*".

Pada tahun 1998, akibat timbulnya krisis ekonomi dan moneter, atas himbauan Pertamina, dilakukan renegotiasi dan pembangunan dihentikan untuk sementara.

Pada tahun 2001, PWS meminta konsultan independen, Arthur Andersen/Prasetio Strategic Consulting, untuk melakukan penelaahan kembali atas nilai sewa proyek dan total nilai proyek Depot Satelit "A" Jakarta.

Dalam laporannya tanggal 6 Desember 2001 yang berjudul "*Depot Satelit A Jakarta Project Review*", Arthur Andersen/Prasetio Strategic Consulting memberikan suatu jalan tengah bagi kedua belah pihak, PWS dan Pertamina, tentang nilai sewa proyek dan total nilai proyek tersebut. Pendekatan yang disepakati adalah "*Recovery of Cost Model*".

Dari penelaahan tersebut diperoleh suatu hasil akhir, yaitu nilai proyek Jakarta Depot Satelit "A" yang semula sebesar USD 99.998.540 diturunkan nilainya menjadi sebesar USD 69.446.801 dan nilai sewa per semester yang semula sebesar USD 11.905.000 diturunkan nilainya menjadi sebesar USD 6.414.880.

Berdasarkan Surat No. 059/E2Q000/2001-S5 tanggal 27 Agustus 2001, Pertamina menegaskan bahwa kelanjutan proyek Depot Satelit "A" Jakarta hanya tinggal menunggu kesepakatan harga antara para pihak.

Berdasarkan Surat Kesepakatan Bersama No. 017/E00000/2003-SO tanggal 15 Januari 2003, PWS (operator proyek Depot Satelit "A" Jakarta) dan Pertamina menyepakati Pengakhiran Perjanjian Pembangunan, Pengoperasian, Penyewaan, dan Pemeliharaan Depot Satelit "A" Jakarta.

Atas pengakhiran kerjasama tersebut Pertamina akan memberikan ganti rugi atas semua biaya yang telah dikeluarkan untuk proyek tersebut dan kompensasi atas pemutusan perjanjian lebih awal. Pertamina akan membayar terlebih dahulu kepada PWS sebagian dari nilai proyek tersebut yaitu sebesar USD 7.500.000.

PT MITRA INVESTINDO Tbk
CATATAN ATAS LAPORAN KEUANGAN
UNTUK PERIODE 3 BULAN YANG BERAKHIR PADA TANGGAL-TANGGAL
31 MARET 2012 DAN 2011

28. PROYEK PIPANISASI DAN DEPOT SATELIT (Lanjutan)

Berdasarkan Perjanjian Pengalihan tanggal 25 April 2005, Perusahaan mengalihkan piutang dan hak tagih atas proyek pipanisasi dan depot BBM tersebut kepada Areca Finance Limited (AFL), sebuah perusahaan yang berkedudukan di British Virgin Islands dengan nilai sebesar USD 3.000.000.

Perusahaan telah menerima pembayaran dari AFL sebesar USD 2.168.411,80 selama tahun 2006 dan 2009.

Berdasarkan *Assignment Agreement* tanggal 28 Desember 2009, piutang dari AFL sebesar USD 831.588,20 digunakan sebagai penyelesaian sebagian pinjaman kepada HKDN Investment Limited (Catatan 20).

29. LITIGASI

Pada tanggal 31 Agustus 1995, Perusahaan memperoleh fasilitas pinjaman dari PT Sejahtera Bank Umum (SBU - Bank Likuidasi) dalam bentuk *back-to-back* dengan tagihan piutang sewa pembiayaan PT Intinusa Abadi Manufacturing (IAM). Perusahaan memperoleh surat pernyataan dari Dewan Direksi SBU tanggal 30 Agustus 1995 atas fasilitas tersebut di mana SBU tidak akan melakukan penagihan kepada Perusahaan atas kewajiban yang timbul dari fasilitas kredit yang diberikan oleh SBU kepada Perusahaan apabila IAM ingkar janji untuk melunasi seluruh kewajibannya kepada Perusahaan yang telah jatuh tempo. Selain itu Perusahaan juga diberi hak untuk melakukan *off-set* antara kewajiban Perusahaan kepada SBU dengan kewajiban IAM kepada Perusahaan.

Melalui surat teguran dari pengacara tim likuidasi Badan Penyehatan Perbankan Nasional (BPPN) No. 2269/ALNA/IX/99 tanggal 23 September 1999 untuk Bank SBU, Perusahaan diwajibkan melunasi kewajibannya. Menindaklanjuti hal tersebut, Perusahaan telah memberikan beberapa kali somasi kepada Dewan Direksi SBU untuk memenuhi komitmennya kepada Perusahaan.

Pada tanggal 23 Agustus 2000, melalui pengacara Simon and Simon Law Firm, Perusahaan mengajukan permohonan gugatan wanprestasi kepada Pengadilan Negeri Jakarta Pusat terhadap IAM, Tuan Lesmana Basuki dan Tuan Tony Suherman (Dewan Direksi bank penjamin/SBU). Dalam gugatan tersebut, Perusahaan meminta pengadilan mengesahkan surat pernyataan jaminan bank di atas, meminta SBU menghapusbukukan kewajiban Perusahaan, meminta SBU menagih langsung kepada IAM dan meminta ganti rugi, atas kerugian baik materiil maupun imateriil yang diderita Perusahaan sebesar Rp 16.833.333.333.

Berdasarkan Surat Keputusan dari Pengadilan Negeri Jakarta Pusat No. 351/PDT.G/2000/PN.JKT.PST tanggal 29 Maret 2001, Pengadilan mengabulkan sebagian gugatan Perusahaan dan mewajibkan Perusahaan bersama-sama dengan IAM, Tuan Lesmana Basuki, Tuan Tony Suherman dan SBU untuk secara tanggung renteng membayar kewajiban sebesar Rp 10.000.000.000 kepada negara melalui tim likuidasi SBU termasuk bunga yang dihitung oleh tim likuidasi SBU.

Atas keputusan Pengadilan Negeri di atas, pada tanggal 7 Juni 2001, SBU dan Perusahaan mengajukan banding ke Pengadilan Tinggi DKI Jakarta yang pada dasarnya menolak seluruh keputusan pengadilan di atas.

Berdasarkan Surat Keputusan dari Pengadilan Tinggi DKI Jakarta No. 379/PDT/2002/PT.DKI. tanggal 14 Februari 2003, Pengadilan membatalkan putusan Pengadilan Negeri Jakarta Pusat No. 351/PDT.G/ 2000/PN.JKT.PST tanggal 29 Maret 2001.

PT MITRA INVESTINDO Tbk
CATATAN ATAS LAPORAN KEUANGAN
UNTUK PERIODE 3 BULAN YANG BERAKHIR PADA TANGGAL-TANGGAL
31 MARET 2012 DAN 2011

29. LITIGASI (Lanjutan)

Berdasarkan Relaas Penyerahan Memori Kasasi No. 25/SRT.PDT.KAS/2004/PN.JKT.PST.Jo. No. 351/PDT.G/2000/PN.JKT.PST tanggal 30 September 2004, Pengadilan Negeri Jakarta Pusat memberitahukan bahwa SBU telah mengajukan Memori Kasasi terhadap Perusahaan.

Perusahaan telah menyatakan akan mengajukan Kontra Memori Kasasi pada Mahkamah Agung atas Memori Kasasi tersebut.

Perkara tersebut ditangani oleh Tim Likuidasi SBU. Sejauh yang diketahui Perusahaan, tim likuidasi tersebut sudah dibubarkan.

Sampai dengan tanggal penyelesaian Laporan Keuangan ini, belum terdapat tindak lanjut atas perkara tersebut di atas.

30. INFORMASI SEGMENT

Informasi Segmen Geografis

Untuk tujuan pelaporan manajemen, Perusahaan hanya menyajikan segmen geografis sebagai dasar pelaporan informasi segmen Perusahaan, karena Perusahaan hanya bergerak dalam satu bidang usaha yaitu pertambangan granit.

Pasar Geografis	Pendapatan berdasarkan Pasar Geografis	
	2 0 1 2	2 0 1 1
	Rp	Rp
Sumatera dan Kepulauan Riau	26.298.114.555	19.770.107.378
S i n g a p u r a	1.669.368.849	26.895.874.813
Jumlah	27.967.483.404	46.665.982.191

31. KONDISI KEUANGAN

Penyajian Laporan Keuangan Perusahaan disusun menggunakan asumsi kelangsungan hidup, tanpa memperhatikan nilai Perusahaan jika dilikuidasi.

Untuk meningkatkan kinerja usaha Perusahaan ke depan manajemen telah menyusun rencana operasional dan rencana strategis jangka panjang akan difokuskan pada:

I. Rencana Operasional

1. Peningkatan Kinerja Produksi dan Penjualan
Perusahaan akan melakukan perbaikan dan peningkatan mutu atas mesin dan alat berat yang dipergunakan untuk produksi guna meningkatkan kinerja produksi dan peningkatan target penjualan yang signifikan melalui ekspansi pasar lokal maupun luar negeri.
2. Peningkatan produktivitas dan efisiensi pada seluruh aspek operasional antara lain dengan melalui penerapan kendali mutu, penyempurnaan sistem dan prosedur operasi pada seluruh aspek operasional dan otomatisasi sistem keuangan dan operasional.
3. Peningkatan kualitas Sumber Daya Manusia melalui pelatihan-pelatihan khusus dan regular baik di Kantor Pusat dan Unit Bisnis.

PT MITRA INVESTINDO Tbk
CATATAN ATAS LAPORAN KEUANGAN
UNTUK PERIODE 3 BULAN YANG BERAKHIR PADA TANGGAL-TANGGAL
31 MARET 2012 DAN 2011

31. KONDISI KEUANGAN (Lanjutan)

II. Rencana Strategis Jangka Panjang

Rencana Strategis ini merupakan tindak lanjut realisasi atas rencana strategis Perusahaan yang telah ditetapkan sejak efektif merger Perusahaan pada tahun 2006, yaitu implementasi atas perubahan visi Perusahaan ke depan sebagai perusahaan tambang dan sumber daya alam.

Program-program yang tengah dan akan dijalankan Perusahaan selama tahun 2011 sampai dengan periode 2013 adalah sebagai berikut:

1. Peningkatan pertumbuhan Perusahaan melalui akuisisi atau penyertaan atau investasi strategis atau kerjasama strategis pada perusahaan-perusahaan yang bergerak di bidang sumber daya mineral dan sumber daya alam.
2. Mewujudkan komitmen Perusahaan dalam penerapan prinsip Tata Kelola Perusahaan yang Baik dengan salah satunya melalui program pengembangan masyarakat dan lingkungan.

32. NILAI WAJAR ASET KEUANGAN DAN LIABILITAS KEUANGAN

Pada tabel berikut ini, instrumen keuangan telah dialokasikan berdasarkan klasifikasinya. Kebijakan akuntansi penting pada Catatan 2e menjelaskan bagaimana setiap kategori aset keuangan dan liabilitas keuangan diukur dan bagaimana pendapatan dan beban, termasuk keuntungan dan kerugian (perubahan nilai wajar instrumen keuangan) atas nilai wajar diakui.

Pengelompokan aset keuangan telah diklasifikasikan menjadi aset keuangan yang diukur pada pinjaman yang diberikan dan piutang serta aset keuangan tersedia untuk dijual. Demikian halnya dengan liabilitas keuangan telah diklasifikasikan menjadi liabilitas keuangan yang diukur pada biaya perolehan diamortisasi.

2012	Nilai Tercatat			Jumlah Nilai Tercatat	Jumlah Nilai Wajar
	Pinjaman yang Diberikan dan Piutang	Aset Keuangan Tersedia untuk Dijual	Liabilitas Keuangan yang Diukur dengan Biaya Perolehan Diamortisasi		
Aset Keuangan					
Kas dan Setara Kas	28.986.043.923	-	-	28.986.043.923	28.986.043.923
Piutang Usaha	16.921.481.433	-	-	16.921.481.433	16.921.481.433
Piutang Lain-lain	229.472.946	-	-	229.472.946	229.472.946
Aset Keuangan Tersedia untuk Dijual	-	446.795.000	-	446.795.000	446.795.000
Liabilitas Keuangan					
Pinjaman Bank	-	-	10.000.000.000	10.000.000.000	10.000.000.000
Utang Usaha	-	-	4.667.791.785	4.667.791.785	4.667.791.785
Utang Obligasi kepada Pihak Ketiga	-	-	9.180.000.000	9.180.000.000	9.180.000.000
Utang Lain-lain	-	-	9.127.504.657	9.127.504.657	9.127.504.657
Beban yang Masih Harus Dibayar	-	-	1.802.633.526	1.802.633.526	1.802.633.526
Utang Pembiayaan Konsumen	-	-	569.877.777	569.877.777	569.877.777

PT MITRA INVESTINDO Tbk
CATATAN ATAS LAPORAN KEUANGAN
UNTUK PERIODE 3 BULAN YANG BERAKHIR PADA TANGGAL-TANGGAL
31 MARET 2012 DAN 2011

32. NILAI WAJAR ASET KEUANGAN DAN LIABILITAS KEUANGAN (Lanjutan)

2011	Nilai Tercatat			Jumlah Nilai Tercatat	Jumlah Nilai Wajar
	Pinjaman yang Diberikan dan Piutang	Aset Keuangan Tersedia untuk Dijual	Liabilitas Keuangan yang Diukur dengan Biaya Perolehan Uamortisasi		
Aset Keuangan					
Kas dan Setara Kas	25.484.829.771	-	-	25.484.829.771	25.484.829.771
Piutang Usaha	21.659.499.750	-	-	21.659.499.750	21.659.499.750
Piutang Lain-lain	54.725.108	-	-	54.725.108	54.725.108
Aset Keuangan Tersedia untuk Dijual	-	409.755.000	-	409.755.000	409.755.000
Liabilitas Keuangan					
Pinjaman Bank	-	-	10.000.000.000	10.000.000.000	10.000.000.000
Utang Usaha	-	-	5.333.868.950	5.333.868.950	5.333.868.950
Utang Obligasi kepada Pihak Ketiga	-	-	9.068.000.000	9.068.000.000	9.068.000.000
Utang Lain-lain	-	-	10.391.323.367	10.391.323.367	10.391.323.367
Beban yang Masih Harus Dibayar	-	-	3.523.881.611	3.523.881.611	3.523.881.611

Metode dan asumsi yang digunakan untuk estimasi nilai wajar adalah sebagai berikut:

Nilai wajar kas dan setara kas, piutang usaha, piutang lain-lain, pinjaman bank, utang usaha, utang obligasi kepada pihak ketiga, utang lain-lain, beban yang masih harus dibayar dan utang pembiayaan konsumen mendekati nilai tercatat karena jangka waktu jatuh tempo yang singkat atas instrumen keuangan tersebut.

Nilai wajar aset keuangan tersedia untuk dijual ditentukan dengan menggunakan harga kuotasi pasar pada tanggal laporan posisi keuangan.

Nilai wajar liabilitas atas pinjaman kepada pihak ketiga ditentukan dengan menggunakan metode arus kas yang didiskonto berdasarkan tingkat bunga masing-masing pinjaman yang diutilisasi.

33. MANAJEMEN RISIKO KEUANGAN

Mengingat bahwa penerapan praktik manajemen risiko yang baik dapat mendukung kinerja Perusahaan, maka manajemen risiko selalu menjadi elemen pendukung penting bagi Perusahaan dalam menjalankan usahanya. Sasaran dan tujuan utama dari diterapkannya praktik manajemen risiko di Perusahaan adalah untuk menjaga dan melindungi Perusahaan melalui pengelolaan risiko kerugian yang mungkin timbul dari berbagai aktivitasnya serta menjaga tingkat risiko agar sesuai dengan arahan yang sudah ditetapkan oleh manajemen Perusahaan.

Perusahaan memiliki eksposur terhadap risiko-risiko atas instrumen keuangan seperti: risiko kredit, risiko pasar, risiko likuiditas risiko operasional dan risiko permodalan.

a. Risiko Kredit

Risiko kredit adalah risiko kerugian keuangan yang timbul jika pelanggan Perusahaan gagal memenuhi kewajiban kontraktualnya kepada Perusahaan. Risiko kredit Perusahaan terutama melekat kepada kas dan setara kas, piutang usaha dan piutang lain-lain. Perusahaan menempatkan kas dan setara kas pada institusi keuangan yang terpercaya, sedangkan piutang usaha dan piutang lain-lain sebagian besar hanya dilakukan dengan menjalin kerjasama

PT MITRA INVESTINDO Tbk
CATATAN ATAS LAPORAN KEUANGAN
UNTUK PERIODE 3 BULAN YANG BERAKHIR PADA TANGGAL-TANGGAL
31 MARET 2012 DAN 2011

33. MANAJEMEN RISIKO KEUANGAN (Lanjutan)

a. Risiko Kredit (Lanjutan)

dengan mitra usaha yang memiliki reputasi baik dan melalui perikatan atau kontrak yang dapat memitigasi risiko kredit.

Manajemen risiko yang telah diterapkan Perusahaan adalah sebagai berikut:

- 1) Pelanggan baru yang bersifat perorangan hanya diperbolehkan untuk melakukan pembelian secara tunai, sedangkan untuk pelanggan yang berbentuk Badan Hukum diberikan batas pembayaran sampai dengan 30 (tiga puluh) hari.
- 2) Memberi pasokan batu yang jumlahnya berdasarkan, dan dibatasi oleh, tingkat kelancaran pelanggan dalam melakukan pembayaran tagihan-tagihan sebelumnya.
- 3) Penjualan tertentu dilakukan dengan kontrak dan uang muka.

Sebagai tambahan, jumlah piutang dipantau secara terus menerus untuk mengurangi risiko penurunan nilai atas piutang.

Tabel di bawah ini menggambarkan eksposur maksimum risiko kredit dan konsentrasi risiko yang dimiliki Perusahaan:

2012	Konsentrasi Risiko Kredit		Eksposur Maksimum Rp
	Domestik	Ekspor	
	Rp	Rp	
Piutang Usaha	16.091.507.056	1.956.225.355	18.047.732.411
Piutang Lain-Lain	229.472.946	-	229.472.946
	<u>16.320.980.002</u>	<u>1.956.225.355</u>	<u>18.277.205.357</u>
2011	Konsentrasi Risiko Kredit		Eksposur Maksimum Rp
	Domestik	Ekspor	
	Rp	Rp	
Piutang Usaha	20.785.328.066	2.002.920.298	22.788.248.364
Piutang Lain-Lain	54.725.108	-	54.725.108
	<u>20.840.053.174</u>	<u>2.002.920.298</u>	<u>22.842.973.472</u>

b. Risiko Pasar

Risiko pasar adalah risiko di mana nilai wajar atau arus kas masa depan dari suatu instrumen keuangan berfluktuasi karena perubahan pada harga pasar, seperti suku bunga, mata uang dan harga. Risiko pasar yang melekat kepada perusahaan adalah risiko mata uang asing, di mana Perusahaan melakukan transaksi dalam mata uang asing dan memiliki aset dan kewajiban keuangan yang didenominasi dalam mata uang asing. Sampai dengan tanggal penyelesaian laporan keuangan ini, Perusahaan masih belum menerapkan manajemen risiko atas risiko pasar.

Tabel dibawah ini menggambarkan detail aset dan liabilitas keuangan berdasarkan mata uang asing:

2012	USD	SGD	SETARA RUIPAH
	USD	SGD	RUIPAH
Aset:			
Kas dan Setara Kas	659.544,20	218.244,04	7.649.680.695
Piutang Usaha	-	267.659,65	1.956.225.355
Jumlah Aset	<u>659.544,20</u>	<u>485.903,69</u>	<u>9.605.906.050</u>

PT MITRA INVESTINDO Tbk
CATATAN ATAS LAPORAN KEUANGAN
UNTUK PERIODE 3 BULAN YANG BERAKHIR PADA TANGGAL-TANGGAL
31 MARET 2012 DAN 2011

33. MANAJEMEN RISIKO KEUANGAN (Lanjutan)

b. Risiko Pasar (Lanjutan)

2012	USD	SGD	SETARA RUPIAH
Liabilitas:			
Utang Usaha	88.248,75	267.019,42	2.761.661.071
Utang Obligasi kepada Pihak Ketiga	1.000.000,00	-	9.180.000.000
Utang Lain-lain	24.299,43	1.029.764,09	7.749.233.489
Beban yang Masih Harus Dibayar	35.000,00	-	321.300.000
Jumlah Liabilitas	<u>1.147.548,18</u>	<u>1.296.783,51</u>	<u>20.012.194.560</u>
Saldo Liabilitas Bersih	<u>(488.003,98)</u>	<u>(810.879,82)</u>	<u>(10.406.288.510)</u>
2011	USD	SGD	SETARA RUPIAH
Aset:			
Kas dan Setara Kas	709.560,36	399.710,48	9.222.002.237
Piutang Usaha	-	406.242,59	2.833.265.827
Jumlah Aset	<u>709.560,36</u>	<u>805.953,07</u>	<u>12.055.268.064</u>
Liabilitas:			
Utang Usaha	102.238,49	350.324,72	3.370.375.368
Utang Obligasi kepada Pihak Ketiga	1.000.000,00	-	9.068.000.000
Utang Lain-lain	24.299,43	1.229.764,08	8.797.115.519
Beban yang Masih Harus Dibayar	35.000,00	-	317.380.000
Jumlah Liabilitas	<u>1.161.537,92</u>	<u>1.580.088,80</u>	<u>21.552.870.887</u>
Saldo Liabilitas Bersih	<u>(451.977,56)</u>	<u>(774.135,73)</u>	<u>(9.497.602.823)</u>

c. Risiko Likuiditas

Risiko likuiditas adalah risiko terjadinya kerugian akibat adanya kesenjangan antara penerimaan dan pengeluaran. Terjadinya kesenjangan yang cukup besar akan menurunkan kemampuan Perusahaan untuk memenuhi kewajibannya pada saat jatuh tempo.

Manajemen risiko yang telah diterapkan Perusahaan adalah sebagai berikut:

- 1) Secara periodik melakukan penagihan kepada pelanggan agar melakukan pembayaran tepat waktu.
- 2) Mengusahakan pembelian secara kredit dan mengurangi pembelian secara tunai.

PT MITRA INVESTINDO Tbk
CATATAN ATAS LAPORAN KEUANGAN
UNTUK PERIODE 3 BULAN YANG BERAKHIR PADA TANGGAL-TANGGAL
31 MARET 2012 DAN 2011

33. MANAJEMEN RISIKO KEUANGAN (Lanjutan)

c. Risiko Likuiditas (Lanjutan)

Tabel dibawah ini menggambarkan detail jatuh tempo aset dan liabilitas keuangan:

2012	Jatuh Tempo		
	2013	2014	Nilai Wajar
Aset:			
Kas dan Setara Kas	28.986.043.923	-	28.986.043.923
Piutang Usaha	16.921.481.433	-	16.921.481.433
Piutang Lain-lain	229.472.946	-	229.472.946
Aset Keuangan Tersedia untuk Dijual	446.795.000	-	446.795.000
Jumlah Aset	46.583.793.302	-	46.583.793.302
Liabilitas:			
Pinjaman Bank	10.000.000.000	-	10.000.000.000
Utang Usaha	4.667.791.785	-	4.667.791.785
Utang Obligasi kepada Pihak Ketiga	9.180.000.000	-	9.180.000.000
Utang Lain-lain	9.127.504.657	-	9.127.504.657
Beban yang Masih Harus Dibayar	1.802.633.526	-	1.802.633.526
Utang Pembiayaan Konsumen	201.133.332	368.744.445	569.877.777
Jumlah Liabilitas	34.979.063.300	368.744.445	35.347.807.745
Saldo Aset (Liabilitas)-Bersih	11.604.730.002	(368.744.445)	11.235.985.557
2011	Jatuh Tempo		
	2012	2013	Nilai Wajar
Aset:			
Kas dan Setara Kas	25.484.829.771	-	25.484.829.771
Piutang Usaha	21.659.499.750	-	21.659.499.750
Piutang Lain-lain	54.725.108	-	54.725.108
Aset Keuangan Tersedia untuk Dijual	409.755.000	-	409.755.000
Jumlah Aset	47.608.809.629	-	47.608.809.629
(Lanjutan)			
Liabilitas:			
Pinjaman Bank	10.000.000.000	-	10.000.000.000
Utang Usaha	5.333.868.950	-	5.333.868.950
Utang Obligasi kepada Pihak Ketiga	9.068.000.000	-	9.068.000.000
Utang Lain-lain	10.391.323.367	-	10.391.323.367
Beban yang Masih Harus Dibayar	3.523.881.611	-	3.523.881.611
Jumlah Liabilitas	38.317.073.928	-	38.317.073.928
Saldo Aset - Bersih	9.291.735.701	-	9.291.735.701

PT MITRA INVESTINDO Tbk
CATATAN ATAS LAPORAN KEUANGAN
UNTUK PERIODE 3 BULAN YANG BERAKHIR PADA TANGGAL-TANGGAL
31 MARET 2012 DAN 2011

33. MANAJEMEN RISIKO KEUANGAN (Lanjutan)

d. Risiko Operasional

Risiko operasional adalah risiko kerugian yang disebabkan oleh kegagalan sistem teknologi informasi, kesalahan karena faktor manusia, maupun kelemahan prosedur operasional dalam suatu proses. Risiko ini dapat menyebabkan terjadinya kerugian pada Perusahaan sehingga akan mempengaruhi kinerja dan tingkat kesehatan Perusahaan.

Manajemen risiko yang telah diterapkan Perusahaan adalah sebagai berikut:

- 1) Menyiapkan *back-up* dan *Disaster Recovery Plan* yang memadai bila terjadi hal-hal yang tidak diinginkan atas system aplikasi utama Perusahaan, baik dari sisi *hardware* dan *software*.
- 2) Memperbaiki Standar Operasional Perusahaan (SOP) yang sudah ada guna meningkatkan efektifitas dan efisiensi kegiatan operasional Perusahaan.
- 3) Meningkatkan kualitas sumber daya manusia dengan mengikuti pelatihan dan seminar.
- 4) Adanya penilaian kinerja yang *fair* dan transparan serta adanya kesempatan untuk pengembangan karir.

e. Risiko Permodalan

Manajemen Permodalan

Tujuan utama pengelolaan modal Perusahaan adalah untuk memastikan pemeliharaan rasio modal yang sehat antara jumlah liabilitas dan ekuitas guna mendukung usaha dan memaksimalkan imbalan bagi pemegang saham. Perusahaan mengelola dan melakukan penyesuaian terhadap struktur permodalan berdasarkan perubahan kondisi ekonomi. Dalam rangka memelihara dan mengelola struktur permodalan, Perusahaan mempertimbangkan efisiensi penggunaan modal berdasarkan arus kas operasi dan belanja modal, serta mempertimbangkan kebutuhan modal di masa yang akan datang. Kebijakan manajemen adalah mempertahankan secara konsisten struktur permodalan yang sehat dalam jangka panjang guna mempertahankan akses terhadap berbagai alternatif pendanaan pada biaya (cost of fund) yang wajar.

Sebagaimana praktik yang berlaku umum, Perusahaan mengevaluasi struktur permodalan melalui rasio utang terhadap modal (gearing ratio) yang dihitung melalui pembagian antara utang neto dengan modal. Utang neto adalah jumlah liabilitas sebagaimana disajikan di dalam laporan posisi keuangan dikurangi dengan jumlah kas dan setara kas. Sedangkan modal meliputi seluruh ekuitas yang dapat diatribusikan kepada pemegang ekuitas Perusahaan. Pada tanggal 31 Maret 2012 dan 31 Desember 2011, perhitungan rasio tersebut, adalah sebagai berikut:

	2012		2011
	Setelah Kuasi Reorganisasi Rp	Sebelum Kuasi Reorganisasi Rp	Rp
Jumlah liabilitas	54.984.257.213	54.984.257.213	55.160.486.003
Dikurangi kas dan setara kas	28.986.043.923	28.986.043.923	25.484.829.771
Utang neto	<u>25.998.213.290</u>	<u>25.998.213.290</u>	<u>29.675.656.232</u>
Jumlah Ekuitas	76.685.423.050	66.731.003.775	62.806.309.510
Rasio utang terhadap modal	<u>0,34</u>	<u>0,39</u>	<u>0,47</u>

PT MITRA INVESTINDO Tbk
CATATAN ATAS LAPORAN KEUANGAN
UNTUK PERIODE 3 BULAN YANG BERAKHIR PADA TANGGAL-TANGGAL
31 MARET 2012 DAN 2011

34. KUASI-REORGANISASI

Sebagai dampak memburuknya kondisi ekonomi di Indonesia sejak pertengahan tahun 1997, Perusahaan memiliki defisit yang signifikan sejumlah Rp 271.126.605.875 pada tanggal 31 Maret 2012.

Untuk memperoleh awal yang baik tanpa dibebani akumulasi kerugian, Perusahaan melaksanakan kuasi-reorganisasi efektif pada tanggal 31 Maret 2012 dengan mengacu pada Pernyataan Standar Akuntansi Keuangan (PSAK) No. 51 (Revisi 2003) (Catatan 2u).

Kuasi-reorganisasi tersebut dilakukan dengan melakukan penilaian kembali aset dan liabilitas sebagai berikut:

- 1) Aset tetap dan persediaan dinilai berdasarkan laporan penilai independen KJPP Nirboyo A., Dewi A., & Rekan No. 12-155-1/NDR/MITI/P/LL/R. Penilaian kembali atas aset tetap menggunakan Pendekatan Data Pasar (*Market Data Approach*) atau Pendekatan Biaya (*Cost Approach*) dan penilaian atas persediaan menggunakan Pendekatan Aset (*Asset Based Approach*). Berdasarkan penilaian tersebut terjadi kenaikan nilai wajar aset tetap – bersih Rp 10.841.171.418 dan penurunan nilai persediaan Rp 506.469.143 masing-masing pada tanggal 31 Maret 2012.
- 2) Properti investasi dinilai berdasarkan laporan penilai independen KJPP Nirboyo A., Dewi A., & Rekan No. 12-155-2/NDR/MITI/P/LL/R. Penilaian tersebut menggunakan Pendekatan Data Pasar (*Market Data Approach*) dan/atau Pendekatan Biaya (*Cost Approach*). Berdasarkan penilaian tersebut terjadi penurunan nilai wajar properti investasi bersih Rp 380.283.000 pada tanggal 31 Maret 2012.
- 3) Utang Obligasi dinilai berdasarkan laporan penilai independen KJPP Nirboyo A., Dewi A., & Rekan No. 12-155-3/NDR/MITI/B/LL/R. Penilaian tersebut menggunakan Pendekatan Aset (*Asset Based Approach*). Berdasarkan penilaian tersebut tidak terdapat perubahan nilai wajar utang obligasi pada tanggal 31 Maret 2012.
- 4) Akun-akun Aset dan Liabilitas dinilai berdasarkan laporan penilai independen KJPP Nirboyo A., Dewi A., & Rekan No. 12-155-4/NDR/MITI/B/LL/R, sesuai dengan Peraturan BAPEPAM-LK No. IX.L.1. Penilaian tersebut menggunakan Pendekatan Aset (*Asset Based Approach*), kecuali untuk Penilaian Aset Tetap dan Persediaan, Properti Investasi dan Utang Obligasi yang telah disebutkan di atas. Berdasarkan penilaian tersebut tidak terdapat perubahan nilai aset dan liabilitas pada tanggal 31 Maret 2012.

Pelaksanaan Kuasi Reorganisasi dilakukan dengan urutan sebagai berikut:

- 1) Eliminasi saldo defisit dengan selisih penilaian kembali aset dan liabilitas.
Eliminasi saldo defisit dengan selisih penilaian kembali aset dan liabilitas pada tanggal 31 Maret 2012 sebesar Rp 9.954.419.275 yang berasal dari: (i) selisih nilai wajar aset tetap sebesar Rp 10.841.171.418, (ii) selisih nilai wajar properti investasi sebesar Rp (380.283.000) dan (iii) selisih penilaian nilai wajar persediaan sebesar Rp (506.469.143).
- 2) Eliminasi saldo defisit dengan laba yang belum direalisasi atas perubahan nilai wajar aset keuangan yang tersedia untuk dijual-bersih.
Eliminasi defisit dengan laba yang belum direalisasi atas perubahan nilai wajar aset keuangan yang tersedia untuk dijual-bersih pada tanggal 31 Maret 2012 sebesar Rp 192.145.000.

PT MITRA INVESTINDO Tbk
CATATAN ATAS LAPORAN KEUANGAN
UNTUK PERIODE 3 BULAN YANG BERAKHIR PADA TANGGAL-TANGGAL
31 MARET 2012 DAN 2011

34. KUASI-REORGANISASI (Lanjutan)

Pelaksanaan Kuasi Reorganisasi dilakukan dengan urutan sebagai berikut: (Lanjutan)

- 3) Eliminasi saldo defisit dengan tambahan modal disetor.
Eliminasi saldo defisit dengan tambahan modal disetor pada tanggal 31 Maret 2012 sebesar Rp 3.504.064.650.
- 4) Eliminasi saldo defisit dengan modal ditempatkan dan disetor.
Saldo defisit sebelum Kuasi Reorganisasi pada tanggal 31 Maret 2012 sebesar Rp 271.126.605.875 setelah dieliminasi dengan selisih penilaian kembali aset dan liabilitas, laba yang belum direalisasi atas perubahan nilai wajar aset keuangan yang tersedia untuk dijual-bersih dan tambahan modal disetor yang seluruhnya sebesar Rp 13.650.628.925, maka sisa saldo defisit sebesar Rp 257.475.976.950 dieliminasi dengan penurunan modal ditempatkan dan disetor sebesar Rp 267.329.120.000, sehingga menghasilkan tambahan modal disetor baru sebesar Rp 9.853.143.050.

Manajemen dan pemegang saham Perusahaan senantiasa berkeyakinan bahwa Perusahaan memiliki prospek usaha yang baik di masa depan berdasarkan:

- 1) Tingginya permintaan dan prospek usaha Perusahaan pada tahun-tahun mendatang pada pasar domestik, dikarenakan masih terus berkembangnya pembangunan proyek properti dan infrastruktur di wilayah Kepulauan Riau dan Sumatera.
- 2) Prospek pasar ekspor terutama berasal dari proyek pembangunan infrastruktur di Singapura dan Negara lainnya.
- 3) Prospek pengembangan usaha Perusahaan secara vertikal dan horisontal yang terkait dengan industri di bidang sumber daya alam dan mineral dan industri lainnya.

35. PENYELESAIAN LAPORAN KEUANGAN

Manajemen Perusahaan bertanggung jawab atas penyusunan Laporan Keuangan ini yang telah diselesaikan pada tanggal 15 Februari 2013.